


# 資料



多々良沼夕景

# 1 策定体制

## (1) 館林市まち・ひと・しごと創生懇談会

総合戦略の策定及び推進に当たり、産業界・金融機関（商工会議所・農協・金融機関・東武鉄道）等の関係者の意見を聴取。

## (2) 館林市総合計画審議委員会

市民・教育機関等（大学教授、区長、民生委員、保育園関係者、企業の経営者等 36 名）で形成される総合計画審議委員会に総合戦略の策定に当たり、意見を聴取。

## (3) 館林市議会地方創生研究会

館林市議会議員全員で形成した議会とは別に組織。総合戦略の策定に向けて、5 回の集会を開催した後、平成 27 年 7 月 22 日に市長に提言。

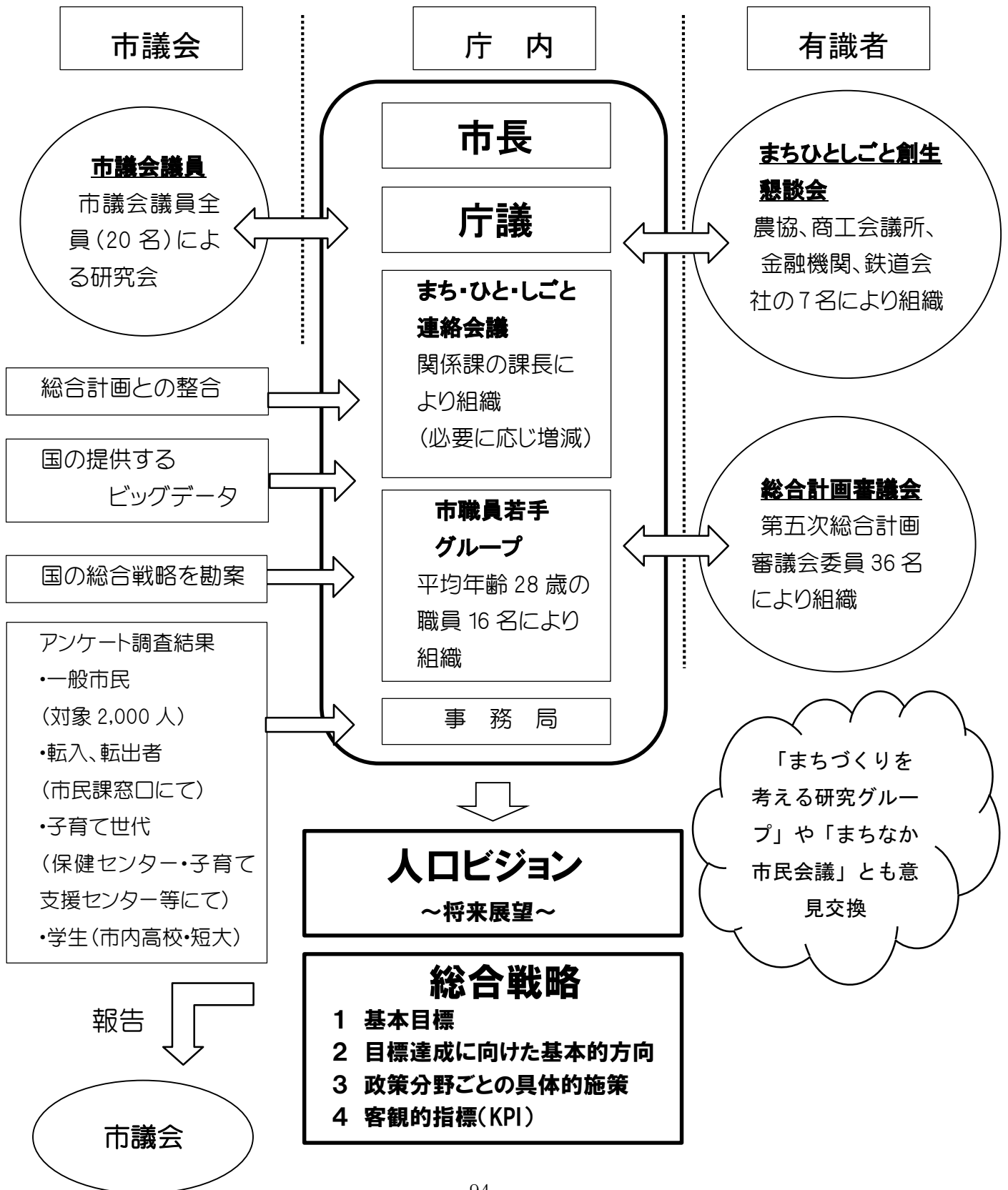
## (4) 庁内連絡会議

まち・ひと・しごと創生に全庁横断的に取り組むため、市長を中心とした庁議に報告するとともに、随時、関係課の課長で形成する連絡会議にて実務的な審議・検討を実施。

## (5) 市職員若手グループ

若い世代（独身や子育て世代）の職員が自主的に結成。地方創生についての意見交換を行い、具体的な施策や素案の審議・検討を実施。

## 2 策定フレーム



### 3 策定経過

年 月 日	会議等	概要	
平成 27年	1月22日	まち・ひと・しごと連絡会議	まち・ひと・しごと創生法について 庁内体制について
	2月3日	まち・ひと・しごと連絡会議	交付金について
	4月20日	まち・ひと・しごと連絡会議	経過について スケジュールについて
	5月14日	市職員若手グループ意見交換会	概要説明・意見交換
	5月27日	まち・ひと・しごと連絡会議	人口ビジョンについて 総合戦略事業案について
	6月8日	館林まちなか市民会議 意見交換会	概要説明・意見交換
	6月9日	館林まちづくりを考える 研究グループ意見交換会	概要説明・意見交換
	6月23日	市民アンケート（郵送分）発送	6月23日から7月17日（25日間）
		まち・ひと・しごと創生懇談会	概要説明・意見交換
		庁議	市民アンケートについて
		市職員若手グループ意見交換会	人口ビジョンについて 事業案について
	6月26日	群馬の未来創生に関わる 意見交換会（群馬県・館林市）	策定状況・意見交換等
	7月8日	総合計画審議会	概要説明
	7月22日	市議会地方創生研究会	市長に提言書提出
		まち・ひと・しごと創生懇談会	人口動向・推計について
	7月30日	まち・ひと・しごと連絡会議	人口ビジョンについて 総合戦略について
		市職員若手グループ意見交換会	人口ビジョン素案について
	8月4日	庁議	人口ビジョン素案について
	8月25日	総合計画審議会	人口ビジョン素案について
	8月27日	まち・ひと・しごと連絡会議	総合戦略事業案について
8月31日	まち・ひと・しごと創生懇談会	人口ビジョン素案について	

年 月 日	会議等	概要	
平成 27 年	9月17日	庁議	総合戦略素案について
	9月18日	総合計画審議会	総合戦略素案について
	9月25日	市議会全員協議会	人口ビジョン素案について 総合戦略素案について
	10月14日	まち・ひと・しごと創生懇談会	総合戦略素案について
	10月21日	市職員若手グループ意見交換会	総合戦略素案について
	10月26日	まち・ひと・しごと創生 人口ビジョン・総合戦略策定	市長決定

## 4 策定に向けた市民アンケート調査

### 1 調査の目的

市民の就職・結婚・子育て及び定住等、幅広い意向把握を行ったうえで、本市が今後取り組むべきまちづくりの方向性などを導き、市民の意向を反映した館林版人口ビジョン及び総合戦略の策定に役立てるため実施しました。

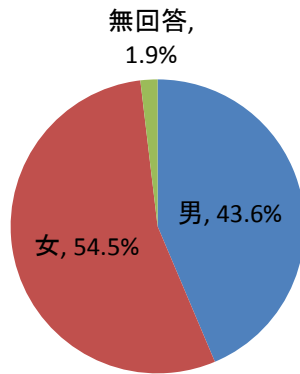
### 2 調査の方法

- ①調査地域 館林市全域
- ②調査対象 市内在住満 18 歳以上 65 歳未満の男女
- ③対象者 2,000 人
- ④抽出方法 住民基本台帳より等間隔無作為抽出
- ⑤調査期間 平成 27 年 6 月 23 日～7 月 17 日 (25 日間)
- ⑥回収結果 回収者：1061 人 回収率：53.1%

### 3 調査の項目

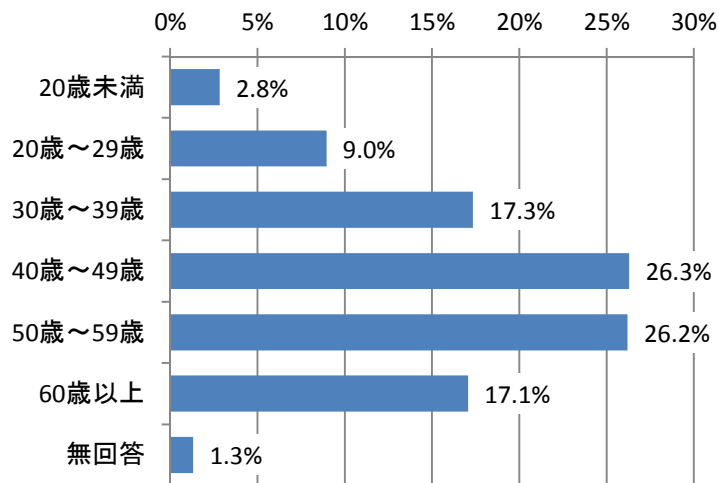
- ①属性（性別、住まい、勤務状況等）
- ②暮らしについて（定住意向等）
- ③市のイメージ（強み・弱み、名所、行事等）
- ④結婚意向（結婚または再婚の希望等）※独身者限定
- ⑤転入関係（転入理由、満足度等）※転入経験者限定
- ⑥進路意向（卒業後の進路、Uターン意向等）※学生限定

問 A あなたの性別を選んでください。



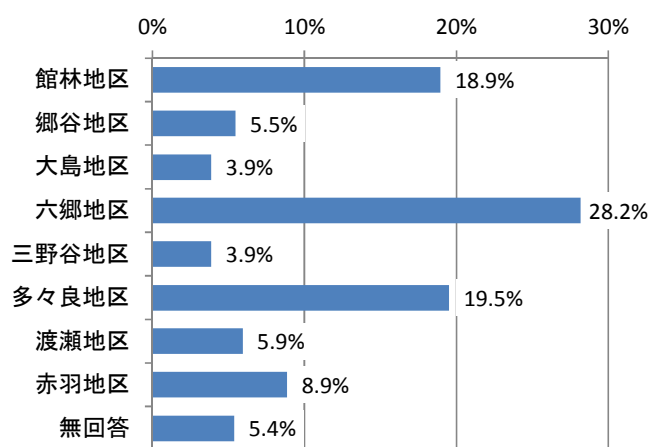
項目	度数	構成比
男	463	43.6%
女	578	54.5%
無回答	20	1.9%
合計	1,061	100.0%

問 B あなたの年齢を選んでください。



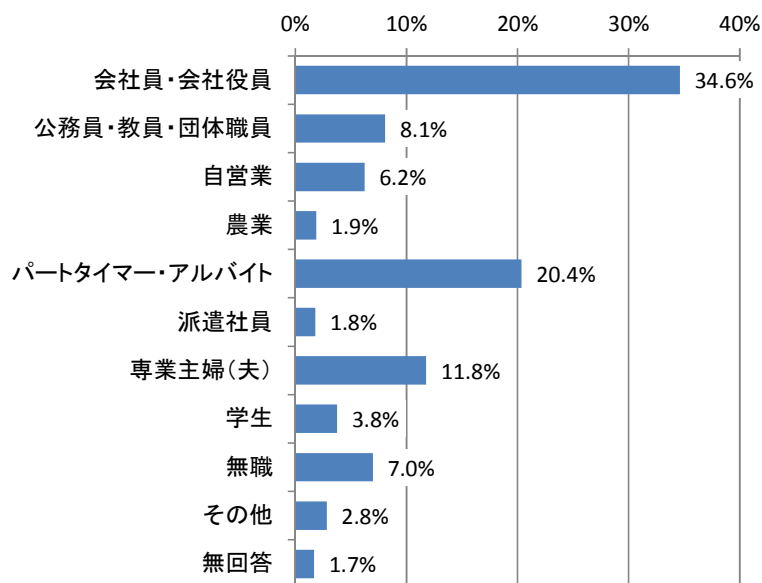
項目	度数	構成比
20歳未満	30	2.8%
20歳～29歳	95	9.0%
30歳～39歳	184	17.3%
40歳～49歳	279	26.3%
50歳～59歳	278	26.2%
60歳以上	181	17.1%
無回答	14	1.3%
合計	1,061	100.0%

問C あなたがお住まいの町名を教えてください。



項目	度数	構成比
館林地区	201	18.9%
郷谷地区	58	5.5%
大島地区	41	3.9%
六郷地区	299	28.2%
三野谷地区	41	3.9%
多々良地区	207	19.5%
渡瀬地区	63	5.9%
赤羽地区	94	8.9%
無回答	57	5.4%
合計	1,061	100.0%

問D あなたの職業を選んでください。

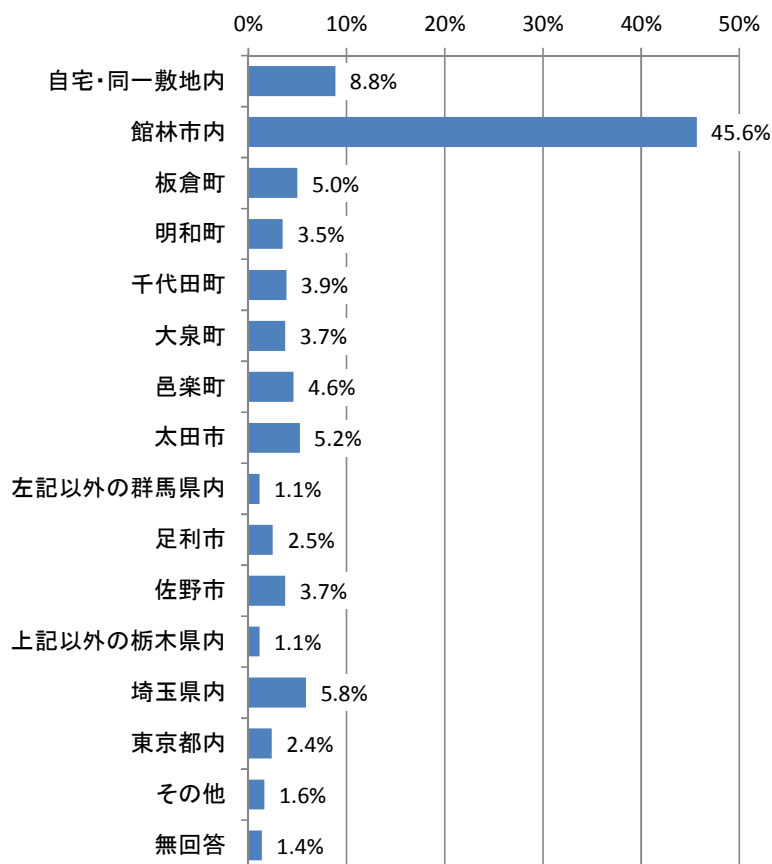


項目	度数	構成比
会社員・会社役員	367	34.6%
公務員・教員・団体職員	86	8.1%
自営業	66	6.2%
農業	20	1.9%
パートタイマー・アルバイト	216	20.4%
派遣社員	19	1.8%
専業主婦(夫)	125	11.8%
学生	40	3.8%
無職	74	7.0%
その他	30	2.8%
無回答	18	1.7%
合計	1,061	100.0%



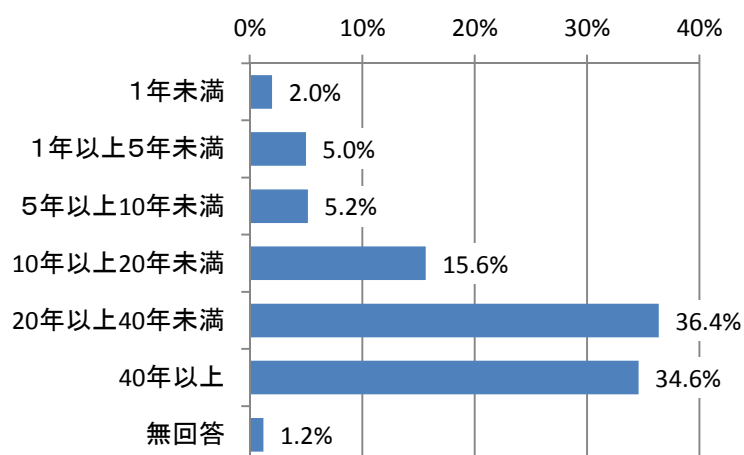
問 E (職業をお持ちの方にお伺いします)

あなたの通勤先を選んでください。



項目	度数	構成比
自宅・同一敷地内	71	8.8%
館林市内	367	45.6%
板倉町	40	5.0%
明和町	28	3.5%
千代田町	31	3.9%
大泉町	30	3.7%
邑楽町	37	4.6%
太田市	42	5.2%
左記以外の群馬県内	9	1.1%
足利市	20	2.5%
佐野市	30	3.7%
上記以外の栃木県内	9	1.1%
埼玉県内	47	5.8%
東京都内	19	2.4%
その他	13	1.6%
無回答	11	1.4%
回答者数	804	100.0%
非該当	257	—
合計	1,061	—

問 F あなたは館林市に通算して何年住んでいますか。

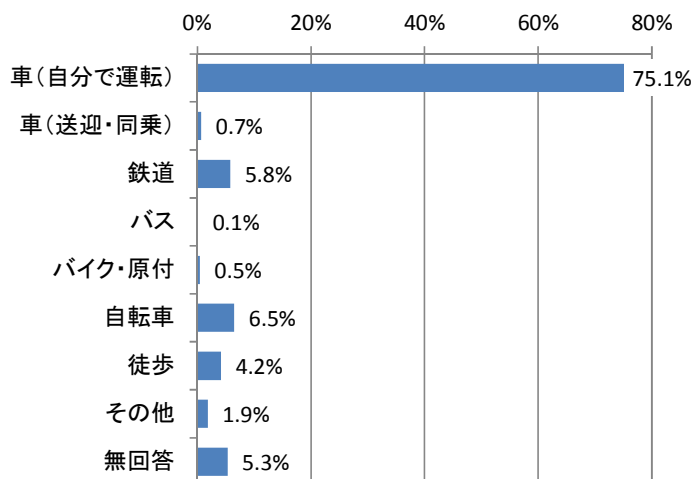


項目	度数	構成比
1年未満	21	2.0%
1年以上5年未満	53	5.0%
5年以上10年未満	55	5.2%
10年以上20年未満	166	15.6%
20年以上40年未満	386	36.4%
40年以上	367	34.6%
無回答	13	1.2%
合計	1,061	100.0%

問 G (職業をお持ちの方・学生の方にお伺いします)

あなたが通勤・通学で利用している交通手段を選んでください。

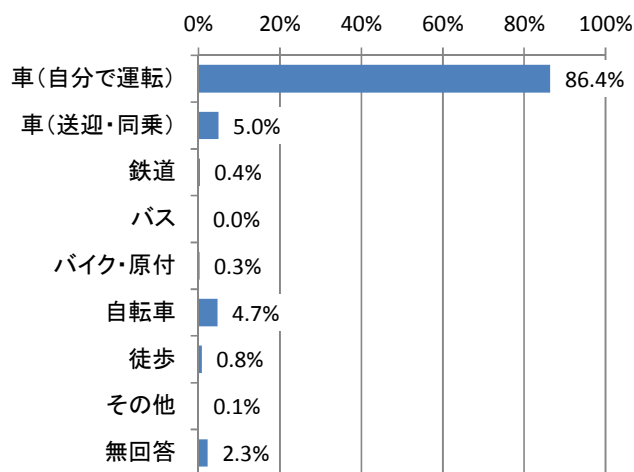
※複数の交通手段を利用している場合は、最も利用時間の長いものを選択。



項目	度数	構成比
車(自分で運転)	647	75.1%
車(送迎・同乗)	6	0.7%
鉄道	50	5.8%
バス	1	0.1%
バイク・原付	4	0.5%
自転車	56	6.5%
徒歩	36	4.2%
その他	16	1.9%
無回答	46	5.3%
回答者数	862	100.0%
非該当	199	-
合計	1,061	-

問 H あなたが買い物で利用している交通手段を選んでください。

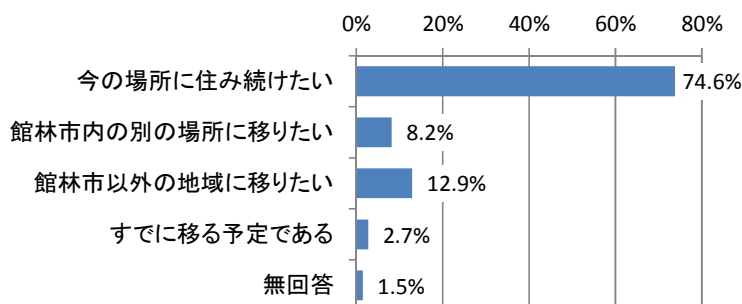
※複数の交通手段を利用している場合は、最も利用時間の長いものを選択。



項目	度数	構成比
車(自分で運転)	917	86.4%
車(送迎・同乗)	53	5.0%
鉄道	4	0.4%
バス	0	0.0%
バイク・原付	3	0.3%
自転車	50	4.7%
徒歩	9	0.8%
その他	1	0.1%
無回答	24	2.3%
合計	1,061	100.0%

【館林市での暮らしについてお伺いします】

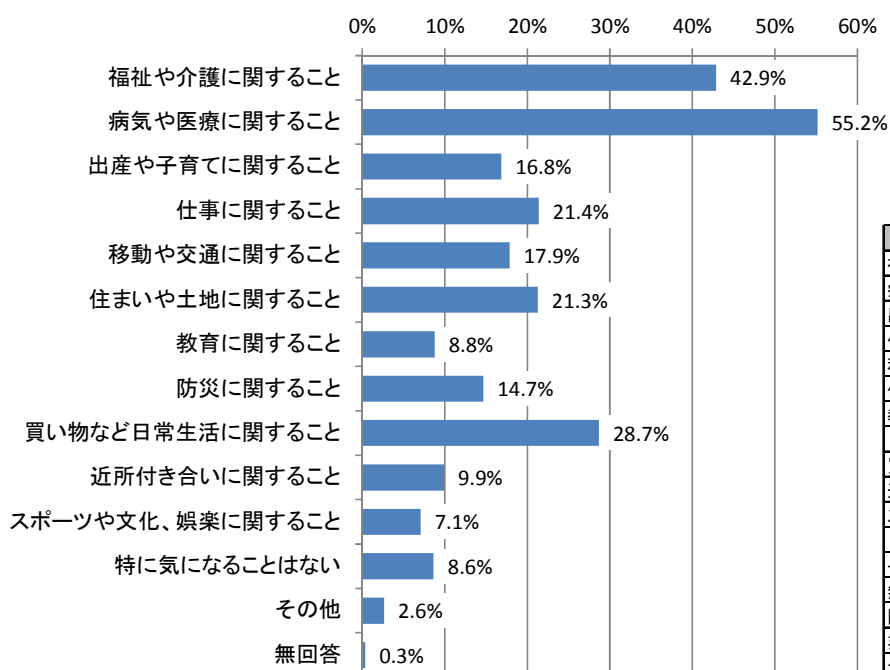
問1 あなたは、これからも館林市に住み続けたいとお考えですか。



項目	度数	構成比
今この場所に住み続けたい	792	74.6%
館林市内の別の場所に移りたい	87	8.2%
館林市以外の地域に移りたい	137	12.9%
すでに移る予定である	29	2.7%
無回答	16	1.5%
合計	1,061	100.0%

問2 (問1で「今この場所に住み続けたい」「館林市内の別の場所に移りたい」を選んだ方にお伺いします)

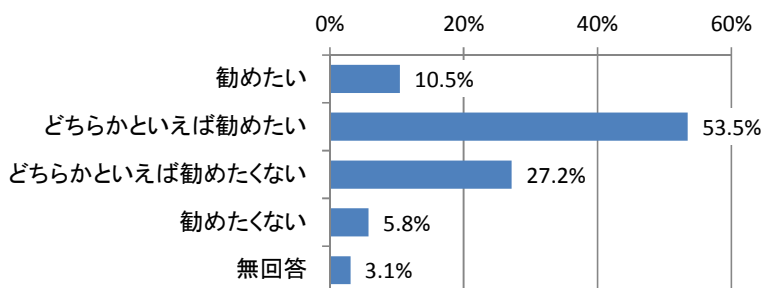
館林市に住み続けると考えた時に、気になるものを選んでください。



項目	度数	構成比
福祉や介護に関すること	377	42.9%
病気や医療に関すること	485	55.2%
出産や子育てに関すること	148	16.8%
仕事に関すること	188	21.4%
移動や交通に関すること	157	17.9%
住まいや土地に関すること	187	21.3%
教育に関すること	77	8.8%
防災に関すること	129	14.7%
買い物など日常生活に関すること	252	28.7%
近所付き合いに関すること	87	9.9%
スポーツや文化、娯楽に関すること	62	7.1%
特に気になることはない	76	8.6%
その他	23	2.6%
無回答	3	0.3%
回答者数	879	-
非該当	182	-
合計	1,061	-

問3 (問1で「今の場所に住み続けたい」「市内の別の場所に移りたい」を選んだ方にお伺いします)

周りの知人・友人等に館林市へ移り住むことを勧めたいですか。

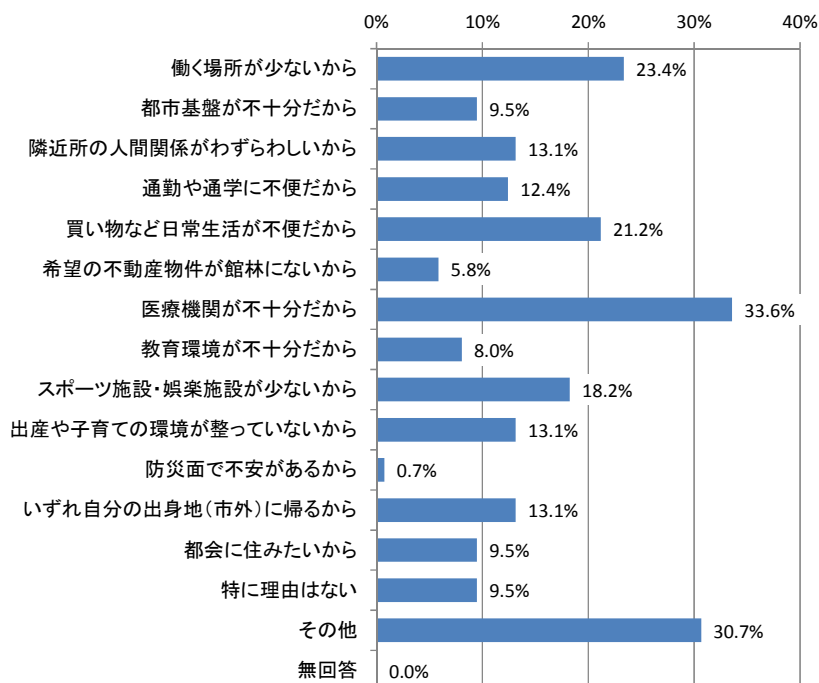


項目	度数	構成比
勧めたい	92	10.5%
どちらかといえば勧めたい	470	53.5%
どちらかといえば勧めたくない	239	27.2%
勧めたくない	51	5.8%
無回答	27	3.1%
回答者数	879	100.0%
非該当	182	—
合計	1,061	—

問4 (問1で「館林市以外の地域に移りたい」を選んだ方にお伺いします)

館林市以外の地域に移りたいと思った理由は次のうちどれですか。

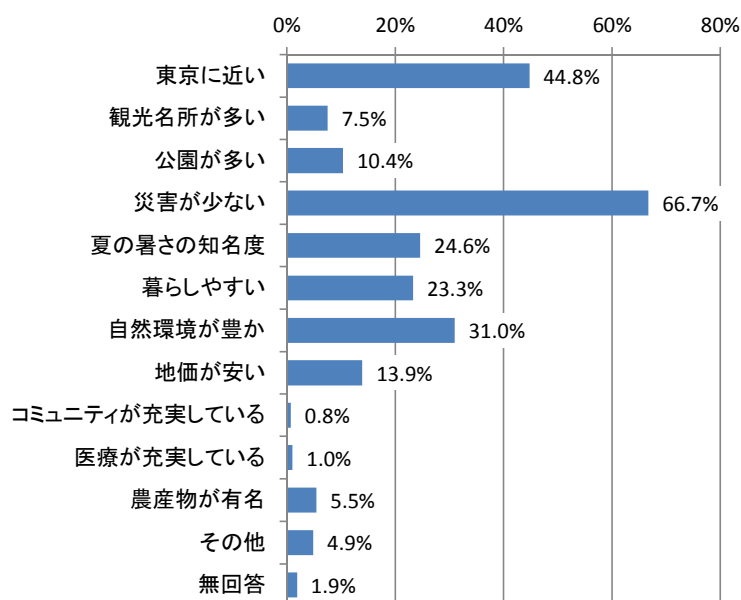
特にそう思うものを3つまで選んでください。



項目	度数	構成比
働く場所が少ないから	32	23.4%
都市基盤が不十分だから	13	9.5%
隣近所の人間関係がわずらわしいから	18	13.1%
通勤や通学に不便だから	17	12.4%
買い物など日常生活が不便だから	29	21.2%
希望の不動産物件が館林にないから	8	5.8%
医療機関が不十分だから	46	33.6%
教育環境が不十分だから	11	8.0%
スポーツ施設・娯楽施設が少ないから	25	18.2%
出産や子育ての環境が整っていないから	18	13.1%
防災面で不安があるから	1	0.7%
いずれ自分の出身地(市外)に帰るから	18	13.1%
都会に住みたいから	13	9.5%
特に理由はない	13	9.5%
その他	42	30.7%
無回答	0	0.0%
回答者数	137	-
非該当	924	-
合計	1,061	-

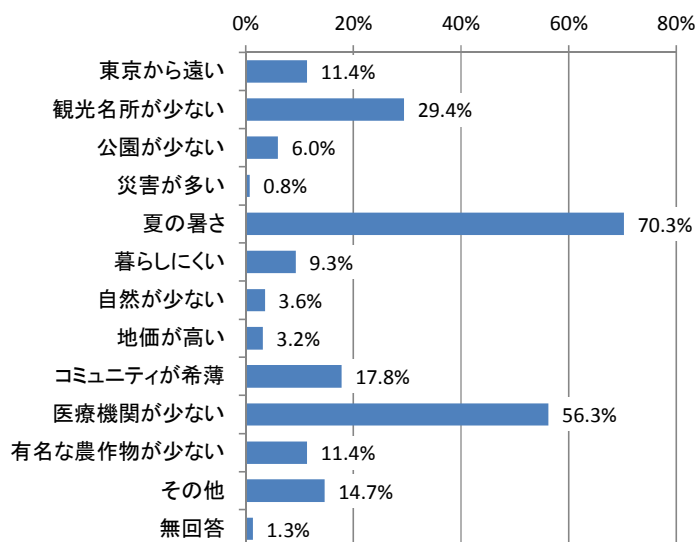
【館林市の強み・弱みについてお伺いします】

問5 館林市の強みについて、該当すると思うものは何ですか。



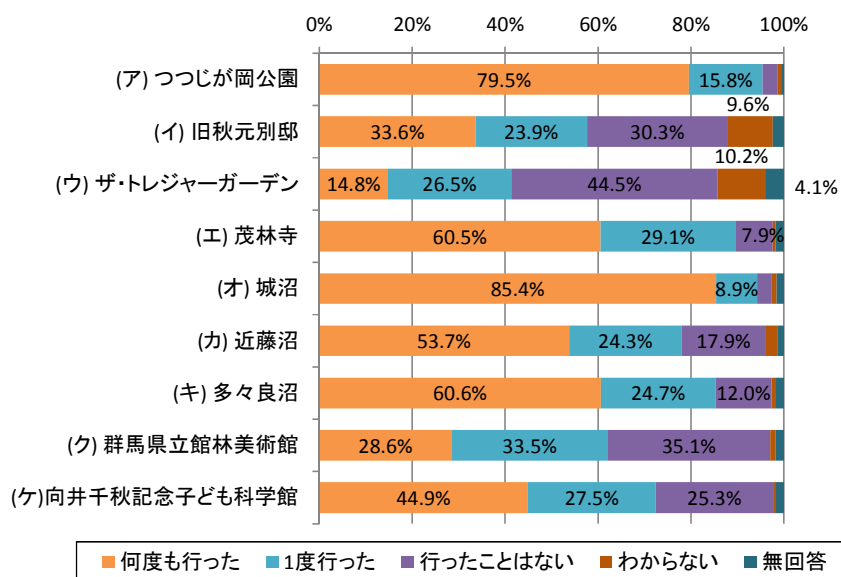
項目	度数	構成比
東京に近い	475	44.8%
観光名所が多い	80	7.5%
公園が多い	110	10.4%
災害が少ない	708	66.7%
夏の暑さの知名度	261	24.6%
暮らしやすい	247	23.3%
自然環境が豊か	329	31.0%
地価が安い	148	13.9%
コミュニティが充実している	8	0.8%
医療が充実している	11	1.0%
農産物が有名	58	5.5%
その他	52	4.9%
無回答	20	1.9%
回答者数	1,061	-

問6 館林市の弱みについて、該当すると思うものは何ですか。



項目	度数	構成比
東京から遠い	121	11.4%
観光名所が少ない	312	29.4%
公園が少ない	64	6.0%
災害が多い	8	0.8%
夏の暑さ	746	70.3%
暮らしにくい	99	9.3%
自然が少ない	38	3.6%
地価が高い	34	3.2%
コミュニティが希薄	189	17.8%
医療機関が少ない	597	56.3%
有名な農作物が少ない	121	11.4%
その他	156	14.7%
無回答	14	1.3%
回答者数	1,061	-

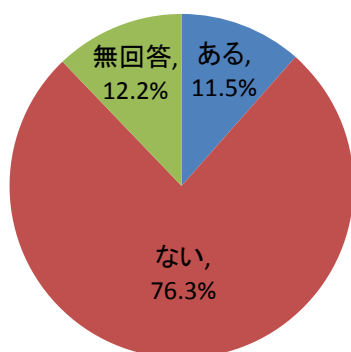
問7 館林市の名所の利用について教えてください。



項目	何度も行った	1度行った	行ったことはない	わからない	無回答	合計
(ア) つつじが岡公園	844	168	33	9	7	1,061
(イ) 旧秋元別邸	357	254	322	102	26	1,061
(ウ) ザ・トレジャーガーデン	157	281	472	108	43	1,061
(エ) 茂林寺	642	309	84	7	19	1,061
(オ) 城沼	906	94	33	11	17	1,061
(カ) 近藤沼	570	258	190	27	16	1,061
(キ) 多々良沼	643	262	127	11	18	1,061
(ク) 群馬県立館林美術館	303	355	372	12	19	1,061
(ケ) 向井千秋記念子ども科学館	476	292	268	7	18	1,061

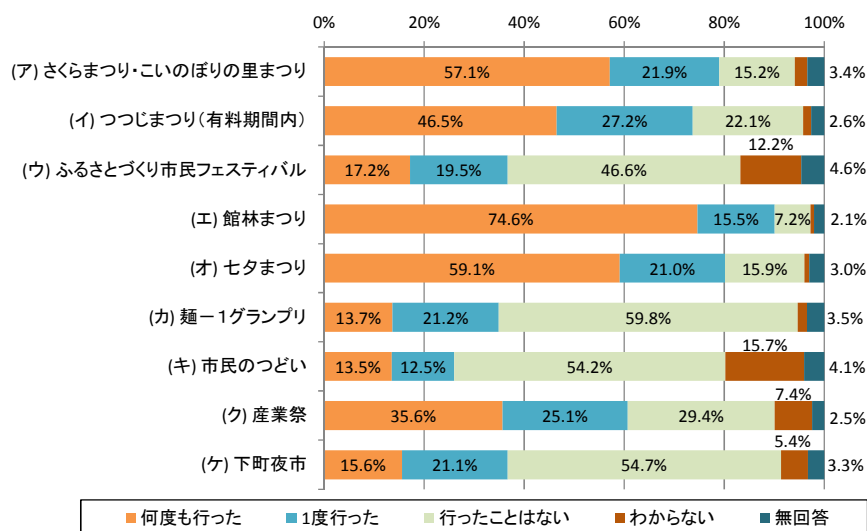
問8 問7の項目以外に思い浮かぶ名所はありますか。

ある場合は記入をしてください。



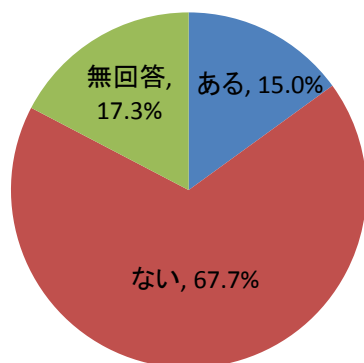
項目	度数	構成比
ある	122	11.5%
ない	810	76.3%
無回答	129	12.2%
合計	1,061	100.0%

問9 館林市で行われる行事について教えてください。



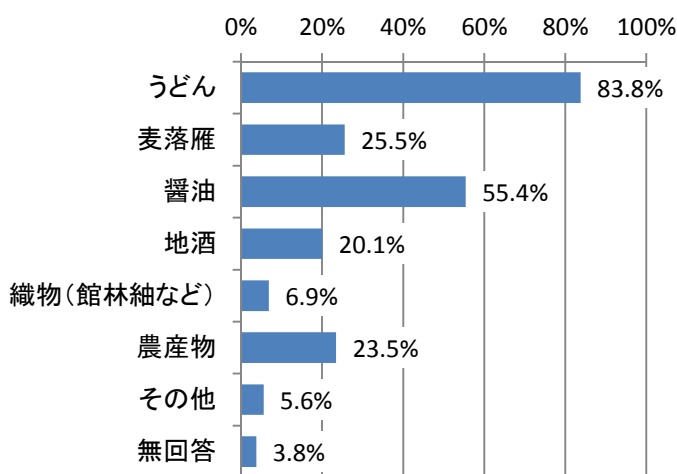
	何度も行った	1度行った	行ったことはない	わからない	無回答	合計
(ア) さくらまつり・こいのぼりの里まつり	606	232	161	26	36	1,061
	57.1%	21.9%	15.2%	2.5%	3.4%	100.0%
(イ) つつじまつり(有料期間内)	493	289	234	17	28	1,061
	46.5%	27.2%	22.1%	1.6%	2.6%	100.0%
(ウ) ふるさとづくり市民フェスティバル	182	207	494	129	49	1,061
	17.2%	19.5%	46.6%	12.2%	4.6%	100.0%
(エ) 館林まつり	792	164	76	7	22	1,061
	74.6%	15.5%	7.2%	0.7%	2.1%	100.0%
(オ) セタまつり	627	223	169	10	32	1,061
	59.1%	21.0%	15.9%	0.9%	3.0%	100.0%
(カ) 麵-1グランプリ	145	225	635	19	37	1,061
	13.7%	21.2%	59.8%	1.8%	3.5%	100.0%
(キ) 市民のつどい	143	133	575	167	43	1,061
	13.5%	12.5%	54.2%	15.7%	4.1%	100.0%
(ク) 産業祭	378	266	312	79	26	1,061
	35.6%	25.1%	29.4%	7.4%	2.5%	100.0%
(ケ) 下町夜市	165	224	580	57	35	1,061
	15.6%	21.1%	54.7%	5.4%	3.3%	100.0%

問 10 問 9 の項目以外に思い浮かぶ行事はありますか。また、こんな行事があったらいいなと思うものはありますか。



項目	度数	構成比
ある	159	15.0%
ない	718	67.7%
無回答	184	17.3%
合計	1,061	100.0%

問 11 館林市の特産品として、アピールすべきと思うものは何ですか。特にそう思うものを3つまで選んでください。

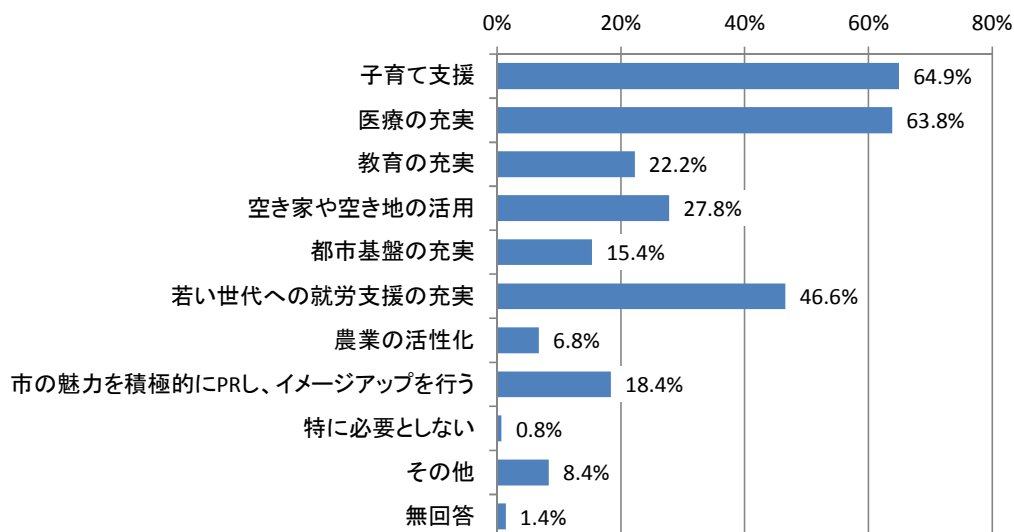


項目	度数	構成比
うどん	889	83.8%
麦落雁	271	25.5%
醤油	588	55.4%
地酒	213	20.1%
織物(館林紬など)	73	6.9%
農産物	249	23.5%
その他	59	5.6%
無回答	40	3.8%
回答者数	1,061	-



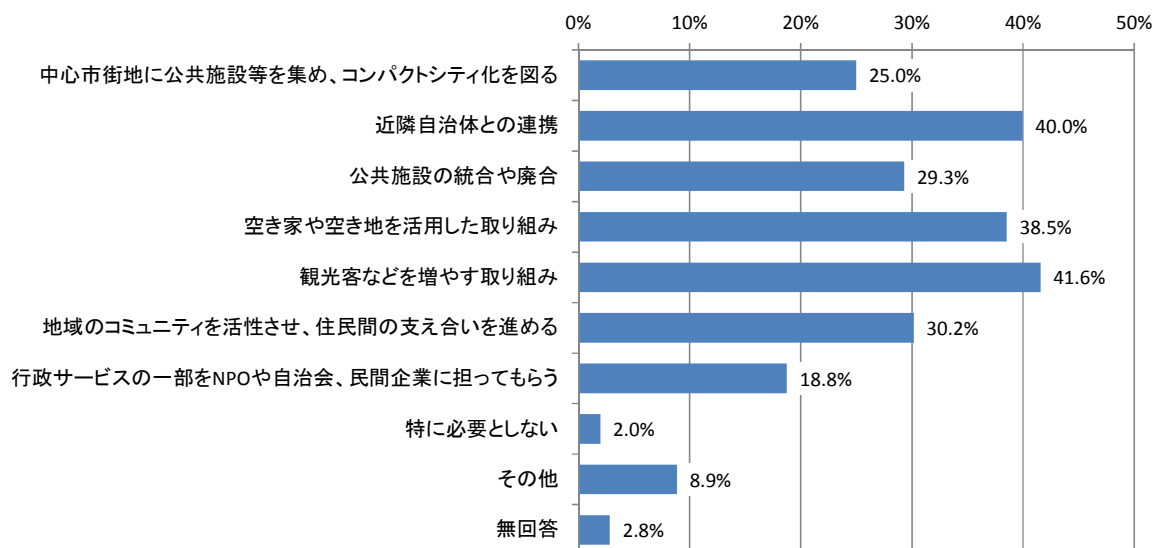
【館林市の今後についてお伺いします】

問 12 どのような取り組みを行うと人口減少に歯止めがかかるとお考えですか。  
特にそう思うものを3つまで選んでください。



項目	度数	構成比
子育て支援	689	64.9%
医療の充実	677	63.8%
教育の充実	236	22.2%
空き家や空き地の活用	295	27.8%
都市基盤の充実	163	15.4%
若い世代への就労支援の充実	494	46.6%
農業の活性化	72	6.8%
市の魅力を積極的にPRし、イメージアップを行う	195	18.4%
特に必要としない	8	0.8%
その他	89	8.4%
無回答	15	1.4%
回答者数	1,061	-

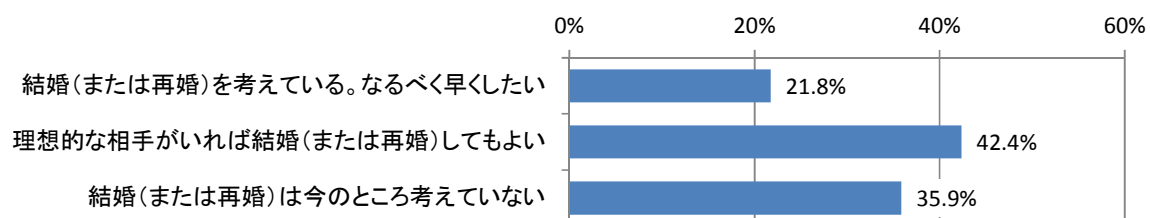
問 13 人口が減少した場合でもまちを維持するためには、どのような取り組みを行った方がいいと思いますか。特にそう思うものを3つまで選んでください。



項目	度数	構成比
中心市街地に公共施設等を集め、コンパクトシティ化を図る	265	25.0%
近隣自治体との連携	424	40.0%
公共施設の統合や廃合	311	29.3%
空き家や空き地を活用した取り組み	409	38.5%
観光客などを増やす取り組み	441	41.6%
地域のコミュニティを活性させ、住民間の支え合いを進める	320	30.2%
行政サービスの一部をNPOや自治会、民間企業に担ってもらう	199	18.8%
特に必要としない	21	2.0%
その他	94	8.9%
無回答	30	2.8%
回答者数	1,061	-

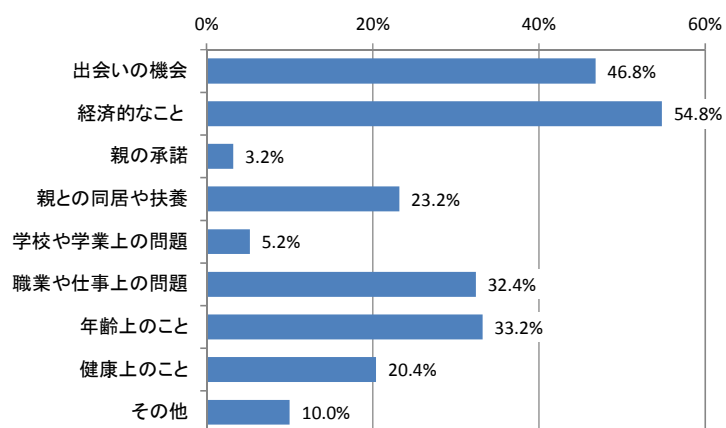
【結婚に関する意識・希望についてお伺いします ※独身者限定】

問 A1 あなたの結婚（または再婚）に対するお考えを教えてください。



項目	度数	構成比
結婚(または再婚)を考えている。なるべく早くしたい	57	21.8%
理想的な相手がいれば結婚(または再婚)してもよい	111	42.4%
結婚(または再婚)は今のところ考えていない	94	35.9%
回答者数	262	100.0%
無回答	799	-
合計	1,061	-

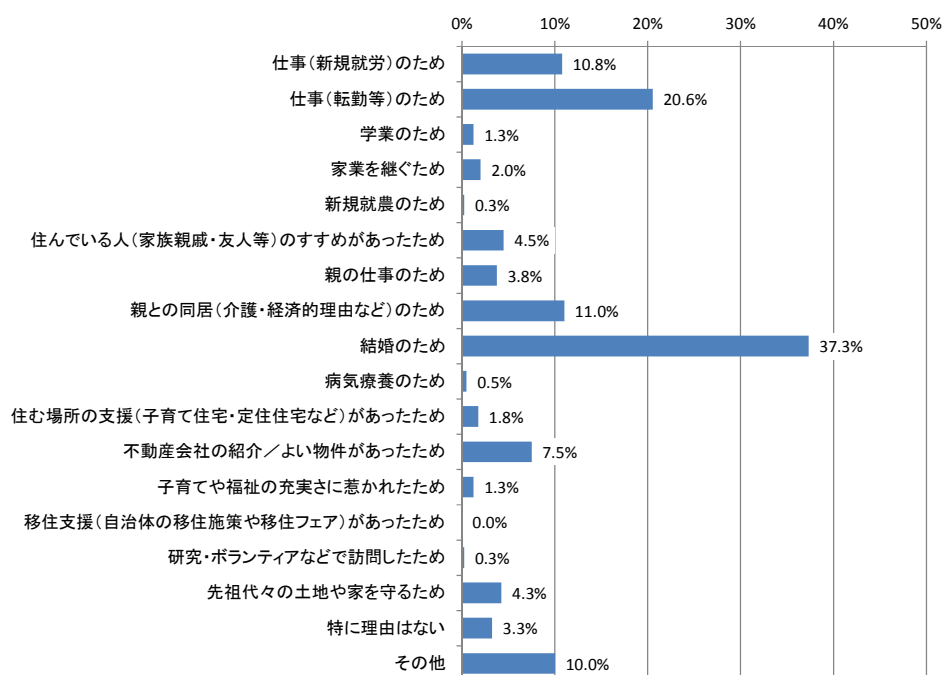
問 A2 結婚（または再婚）について、次の中でどのようなことが気になりますか。  
特に当てはまるものを3つまで選んでください。



項目	度数	構成比
出会いの機会	117	46.8%
経済的なこと	137	54.8%
親の承諾	8	3.2%
親との同居や扶養	58	23.2%
学校や学業上の問題	13	5.2%
職業や仕事上の問題	81	32.4%
年齢上的こと	83	33.2%
健康上的こと	51	20.4%
その他	25	10.0%
回答者数	250	-
無回答	811	-
合計	1,061	-

【転入に関する意識についてお伺いします ※転入者限定】

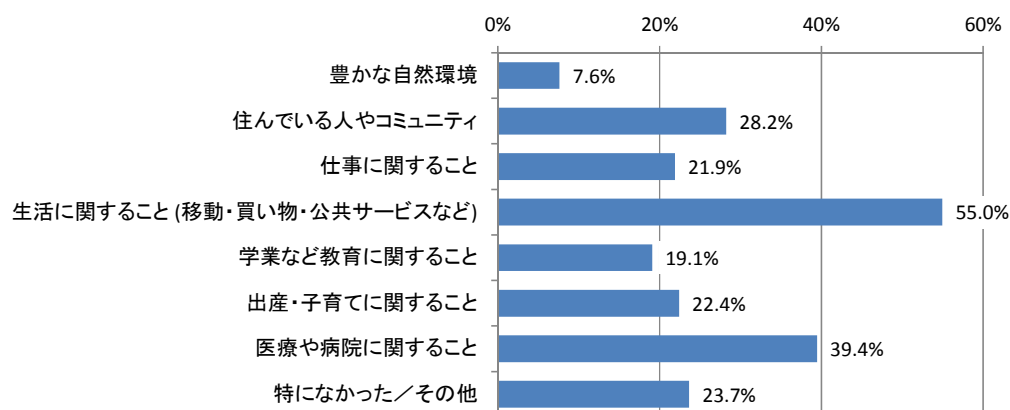
問 B1 転入のきっかけについて、次の中で当てはまるものはどれですか。  
当てはまるもの全てを選んでください。



項目	度数	構成比
仕事(新規就労)のため	43	10.8%
仕事(転勤等)のため	82	20.6%
学業のため	5	1.3%
家業を継ぐため	8	2.0%
新規就農のため	1	0.3%
住んでいる人(家族親戚・友人等)のすすめがあったため	18	4.5%
親の仕事のため	15	3.8%
親との同居(介護・経済的理由など)のため	44	11.0%
結婚のため	149	37.3%
病気療養のため	2	0.5%
住む場所の支援(子育て住宅・定住住宅など)があったため	7	1.8%
不動産会社の紹介/よい物件があったため	30	7.5%
子育てや福祉の充実さに惹かれたため	5	1.3%
移住支援(自治体の移住施策や移住フェア)があったため	0	0.0%
研究・ボランティアなどで訪問したため	1	0.3%
先祖代々の土地や家を守るため	17	4.3%
特に理由はない	13	3.3%
その他	40	10.0%
回答者数	399	-
無回答	662	-
合計	1,061	-

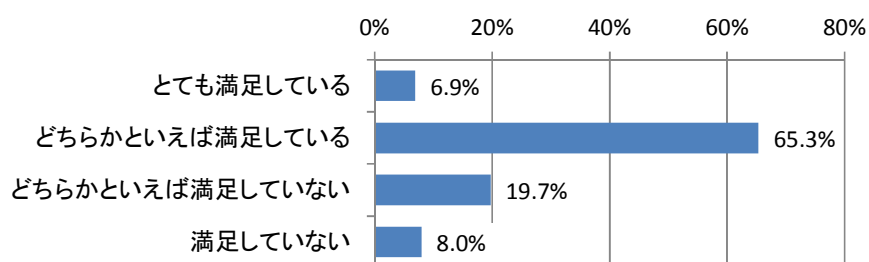
問 B2 転入を考える際に、次の中で気になった点はありますか。

特に当てはまるものを3つまで選んでください。



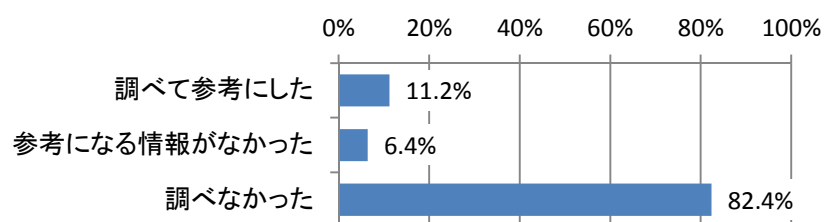
項目	度数	構成比
豊かな自然環境	30	7.6%
住んでいる人やコミュニティ	111	28.2%
仕事に関すること	86	21.9%
生活に関すること (移動・買い物・公共サービスなど)	216	55.0%
学業など教育に関すること	75	19.1%
出産・子育てに関すること	88	22.4%
医療や病院に関すること	155	39.4%
特になかった/その他	93	23.7%
回答者数	393	-
無回答	668	-
合計	1,061	-

問 B3 館林市での生活に満足していますか。



項目	度数	構成比
とても満足している	26	6.9%
どちらかといえば満足している	245	65.3%
どちらかといえば満足していない	74	19.7%
満足していない	30	8.0%
回答者数	375	100.0%
無回答	686	-
合計	1,061	-

問 B4 転入に際し、館林市のホームページ等の情報は参考にしましたか。



項目	度数	構成比
調べて参考にした	40	11.2%
参考になる情報がなかった	23	6.4%
調べなかった	294	82.4%
回答者数	357	100.0%
無回答	704	-
合計	1,061	-

【今後の進路に関する意識・希望についてお伺いします ※学生限定】

問 C1 あなたは次のうちのどれに当たりますか。

項目	度数	構成比
高校生・高等専門学校生	7	17.5%
専門学校生・短期大学生	6	15.0%
大学生・大学院生	27	67.5%
その他	0	0.0%
無回答	0	0.0%
回答者数	40	100.0%
非該当	1,021	-
合計	1,061	-

問 C2 あなたは今後、館林市を離れて進学（もしくは就職する）つもりですか。

項目	度数	構成比
今後は館林市以外に住み進学するつもり	4	10.0%
今後は館林市以外に住み就職するつもり	19	47.5%
今後も館林市に住み進学（もしくは就職）するつもり	8	20.0%
わからない／まだ決めていない	9	22.5%
無回答	0	0.0%
回答者数	40	100.0%
非該当	1,021	-
合計	1,061	-

問 C3（問 C2 で「今後は館林市以外に住み進学するつもり」「今後は館林市以外に住み就職するつもり」を選んだ方にお伺いします）

次に住みたい場所はすでに決めていますか。

項目	度数	構成比
邑楽郡内の町（板倉町、明和町、千代田町、大泉町、邑楽町）	1	4.3%
邑楽郡以外の群馬県内の市町村	0	0.0%
東京都	6	26.1%
関東地方の都道府県（神奈川県・千葉県・埼玉県・栃木県・茨城県）	11	47.8%
関東地方以外の都道府県	1	4.3%
海外・その他	1	4.3%
決めていない	4	17.4%
無回答	0	0.0%
回答者数	23	100.0%
非該当	1,038	-
合計	1,061	-

問 C4 (問 C2 で「今後は館林市以外に住み進学するつもり」「今後は館林市以外に住み就職するつもり」を選んだ方にお伺いします)

将来的に館林市へ戻りたいですか。

項目	度数	構成比
できるだけ早く戻りたい	2	8.7%
いつかは戻りたい	8	34.8%
戻らななつもりはない	3	13.0%
わからない／まだ決めていない	9	39.1%
無回答	1	4.3%
回答者数	23	100.0%
非該当	1,038	-
合計	1,061	-

問 C5 (問 C4 で「できるだけ早く戻りたい」「いつかは戻りたい」のいずれかを選んだ方にお伺いします)

館林市に戻ななつことを考えた時に、次の中でのどのようなことが気になりますか。

特に当てはまるものを3つまで選んでください。

項目	度数	構成比
仕事があるかどうか	7	70.0%
結婚に関すること(異性との出会い)	1	10.0%
生活に関すること	3	30.0%
スポーツや娯楽に関すること	0	0.0%
出産・子育ての環境に関すること	5	50.0%
福祉や介護に関すること	3	30.0%
医療や病院に関すること	2	20.0%
両親や家族に関すること	4	40.0%
その他	1	10.0%
無回答	0	0.0%
回答者数	10	-
非該当	1,051	-
合計	1,061	-



問 C6 (問 C4 で「できるだけ早く戻りたい」「いつかは戻りたい」のいずれかを選んだ方にお伺いします)

館林市へのリターンに役立つ情報に興味がありますか。

項目	度数	構成比
興味がある	3	30.0%
どちらかといえば興味がある	3	30.0%
どちらかといえば興味はない	3	30.0%
興味はない	1	10.0%
無回答	0	0.0%
回答者数	10	100.0%
非該当	1,051	-
合計	1,061	-

問 C7 (問 C2 で「今後も館林市に住み進学(もしくは就職)するつもり」を選んだ方に質問します)

将来的にも館林市に住み続けたいですか。

項目	度数	構成比
館林市を離れるつもりはない	0	0.0%
将来的には館林市を離れたい	4	50.0%
わからない/まだ決めていない	4	50.0%
無回答	0	0.0%
回答者数	8	100.0%
非該当	1,053	-
合計	1,061	-

問 C8 (問 C7 で「館林市を離れるつもりはない」を選んだ方にお伺いします)

館林市に住み続けることをお考えになるのはどのような理由からですか。  
当てはまるもの全てを選んでください。

回答なし