

令和3年度

第五次総合計画 市民活動調査
(18・19歳対象)

結果報告書

館 林 市

目 次

1 調査目的	-----	2
2 調査方法	-----	3
3 集計結果		
(I) 回答者の属性集計結果	-----	4
(II) 回答集計結果	-----	6
(III) 第五次総合計画後期基本計画アウトカム別指標	-----	15

1 調査目的

第五次総合計画 基本計画において設定された施策目的の達成状況を把握するとともに、今後の計画推進のための基礎資料とすることを目的に行いました。

なお、本調査については、満20歳～80歳未満に対し実施する基本調査とは別に、18歳・19歳の若い世代の活動状況を把握するため、参考に行ったものです。

【基本目的】

- I より良好な環境の形成・保全と安全安心なまち
- II 思いやりと助けあいのある暮らしやすいまち
- III 心身ともに健康でいきいきと暮らせるまち
- IV 子どもたちが健やかに成長できるまち
- V 学ぶよろこびや豊かな心を育むまち
- VI 便利で快適な住みやすいまち
- VII 出会いと交流のある元気で活力のあるまち
- VIII まちづくりのしくみが整い発展できるまち

2 調査方法

対 象 地 域 : 館林市全域
調 査 対 象 : 市内在住満18歳及び19歳の男女
対 象 者 : 100人
抽 出 方 法 : 住民基本台帳より等間隔無作為抽出
調 査 方 法 : 郵便調査法
調 査 期 間 : 令和3年6月25日(金)～7月12日(月)の18日間

※回収結果

回 収 者 数 : 44人 (前回調査 38人)

回 収 率 : 44% (前回調査 38%)

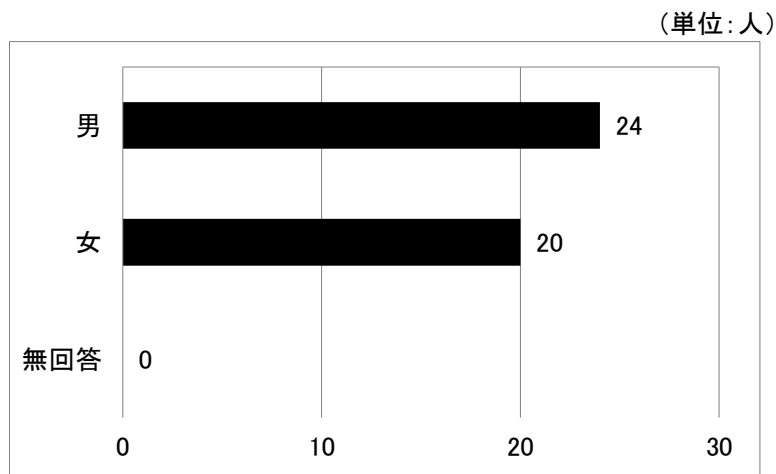
前回:平成30年7月26日～8月10日 (16日間)

3 集計結果

(I) 回答者の属性集計結果

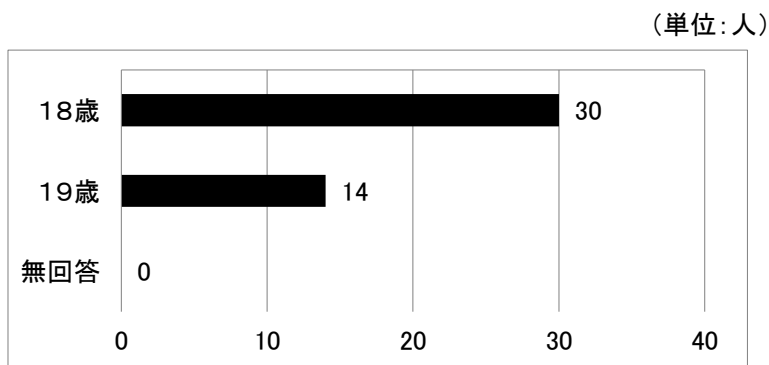
■ あなたの性別は？

選択項目	人数	構成比
男	24	54.5%
女	20	45.5%
無回答	0	0.0%
合計	44	100.0%



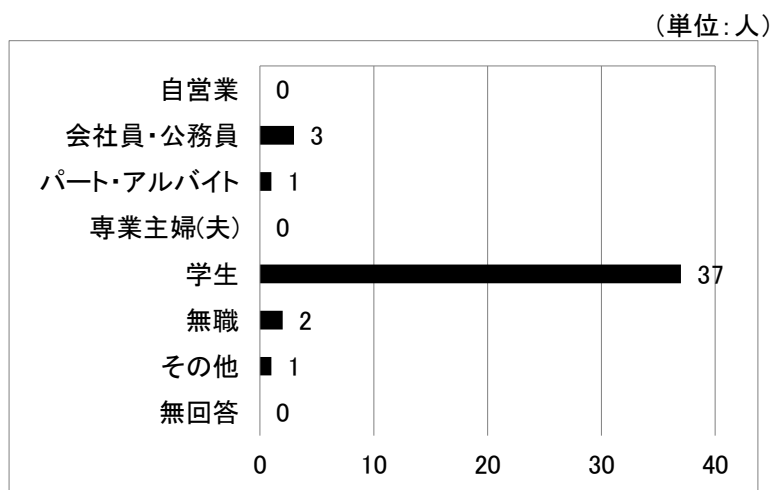
■ あなたの年齢は？

選択項目	人数	構成比
18歳	30	68.2%
19歳	14	31.8%
無回答	0	0.0%
合計	44	100.0%



■ あなたの職業は？

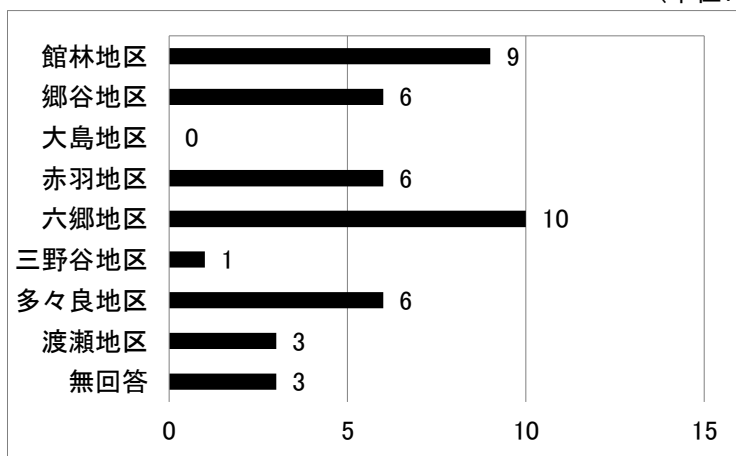
選択項目	人数	構成比
自営業	0	0.0%
会社員・公務員	3	6.8%
パート・アルバイト	1	2.3%
専業主婦(夫)	0	0.0%
学生	37	84.1%
無職	2	4.5%
その他	1	2.3%
無回答	0	0.0%
合計	44	100.0%



(単位:人)

■お住まいの地区は？

選択項目	人数	構成比
館林地区	9	20.5%
郷谷地区	6	13.6%
大島地区	0	0.0%
赤羽地区	6	13.6%
六郷地区	10	22.7%
三野谷地区	1	2.3%
多々良地区	6	13.6%
渡瀬地区	3	6.8%
無回答	3	6.8%
合計	44	100.0%



※ 参考

～属性クロス集計～

「あなたの性別」と「あなたの年齢」の関係

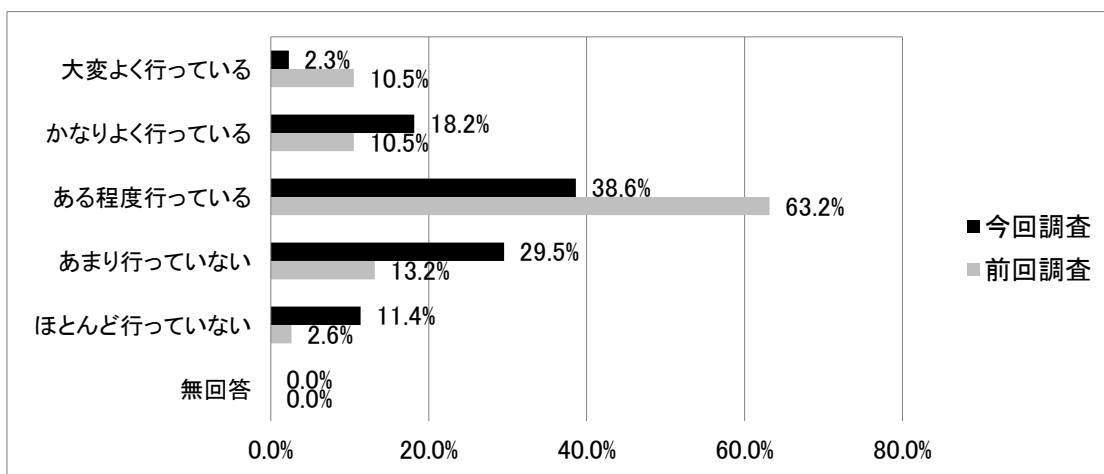
選択項目	総計		男		女		無回答	
	人数	構成比	人数	構成比	人数	構成比	人数	構成比
18歳	30	68.2%	13	54.2%	17	85.0%	0	0.0%
19歳	14	31.8%	11	45.8%	3	15.0%	0	0.0%
無回答	0	0.0%	0	0.0%	0	0.0%	0	0.0%
合計	44	100.0%	24	100.0%	20	100.0%	0	0.0%

「あなたの性別」と「あなたの職業」の関係

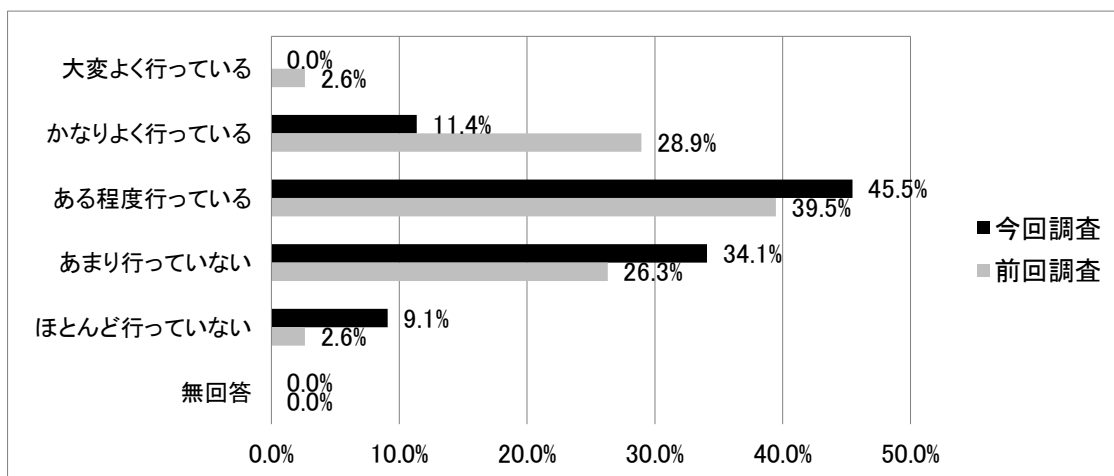
選択項目	総計		男		女		無回答	
	人数	構成比	人数	構成比	人数	構成比	人数	構成比
自営業	0	0.0%	0	0.0%	0	0.0%	0	0.0%
会社員・公務員	3	6.8%	2	8.3%	1	5.0%	0	0.0%
パート又はアルバイト	1	2.3%	1	4.2%	0	0.0%	0	0.0%
専業主婦	0	0.0%	0	0.0%	0	0.0%	0	0.0%
学生	37	84.1%	19	79.2%	18	90.0%	0	0.0%
無職	2	4.5%	1	4.2%	1	5.0%	0	0.0%
その他	1	2.3%	1	4.2%	0	0.0%	0	0.0%
無回答	0	0.0%	0	0.0%	0	0.0%	0	0.0%
合計	44	100.0%	24	100.0%	20	100.0%	0	0.0%

(Ⅱ) 回答集計結果

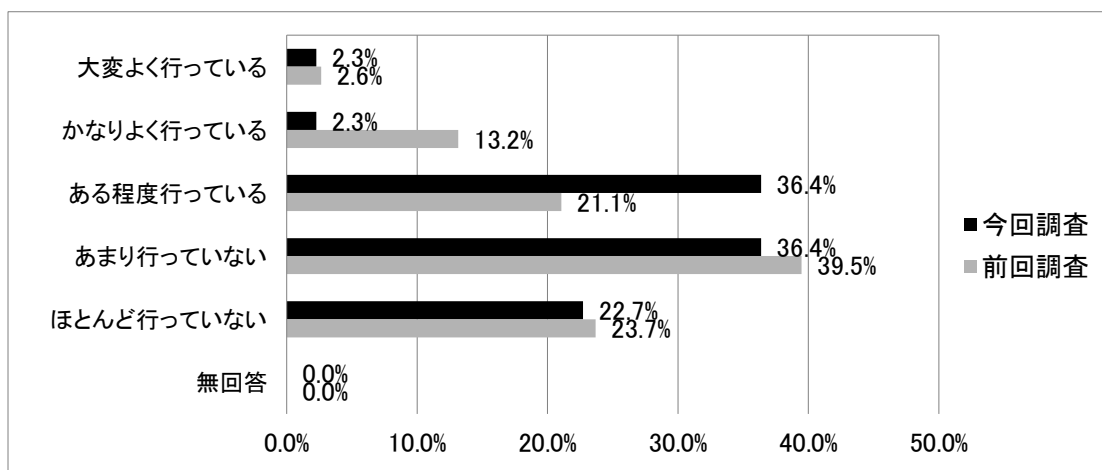
問1-(1) 地球温暖化を進めないよう、こまめな節電や冷暖房機の控え目な温度設定、自動車利用を避けるなど、CO2の排出を抑制すること



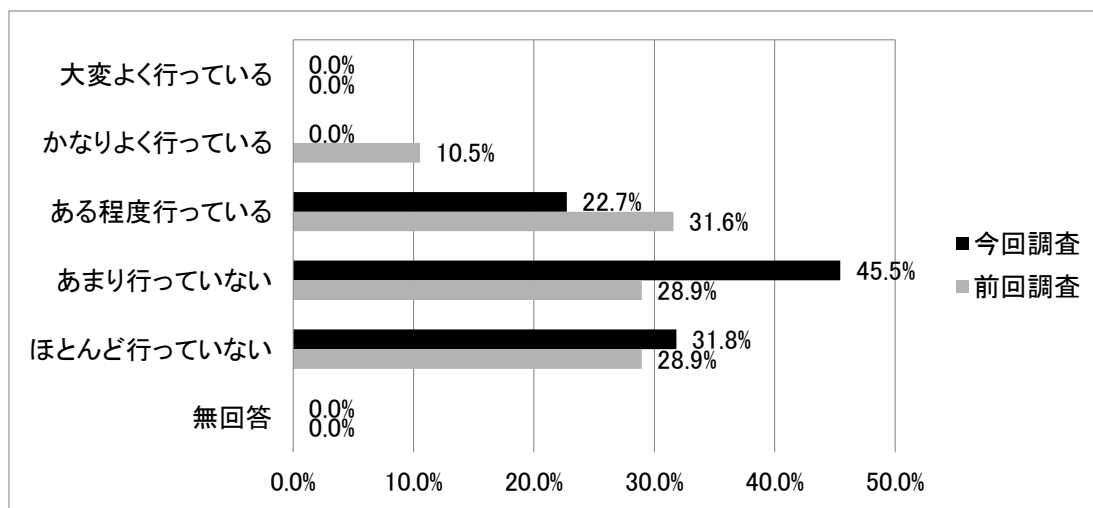
問1-(2) ゴミ減量のために、過剰包装や使い捨て商品避けたり、不要品の譲りあいや修理修繕をして品物を長く使うようにすること



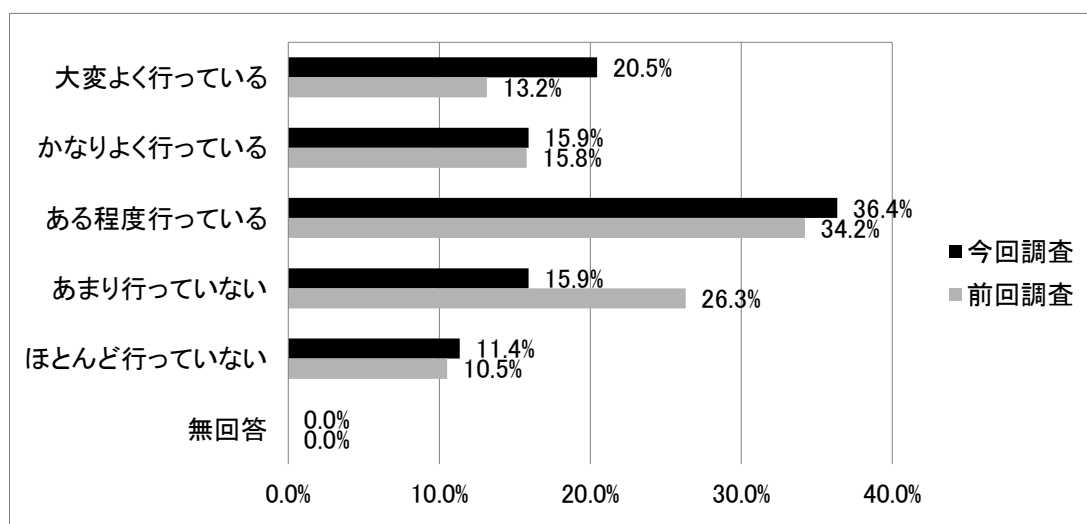
問1-(3) 災害に備えて家具の固定、水や食糧の備蓄、非常持ち出し品の用意などをする



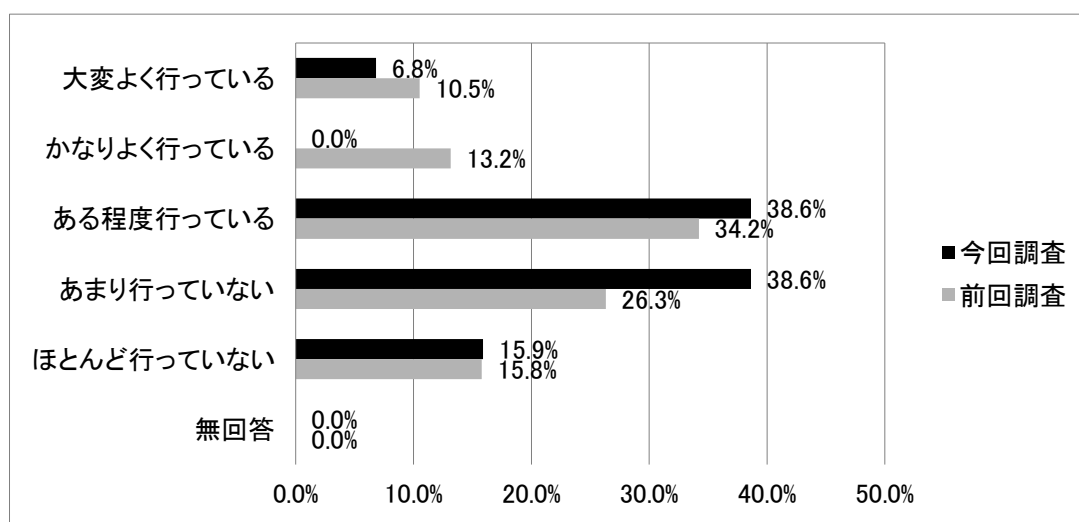
問1-(4) 防犯やお互いの見守りのため、ご近所の方達と声かけすること



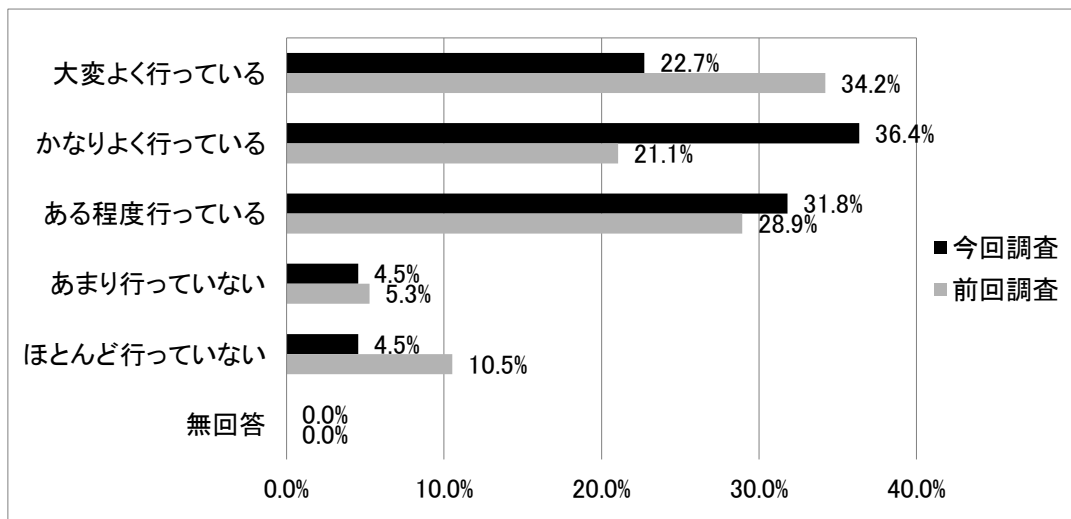
問1-(5) 健康の維持や体を鍛えるために運動をすること



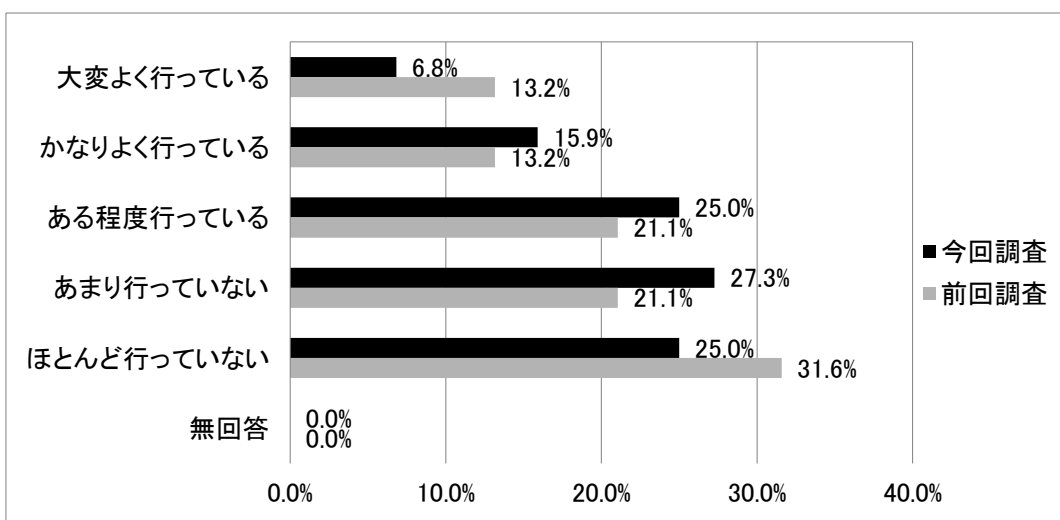
問1-(6) 定期的に健康診断を受けること



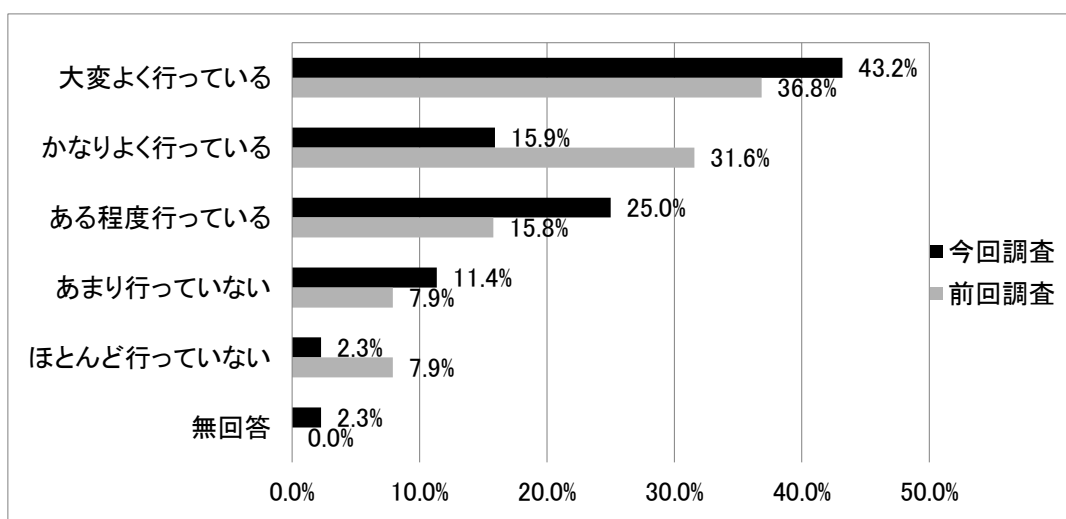
問1-(7) 自分を高めるために何かを勉強したり、研究したりすること



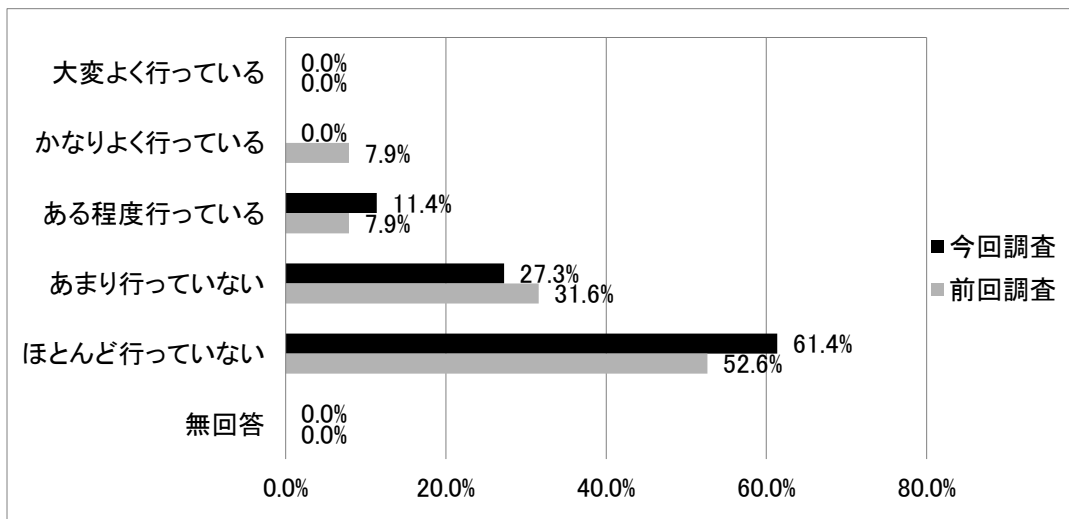
問1-(8) 音楽演奏、演劇、絵画など自分自身で芸術文化活動を行うこと



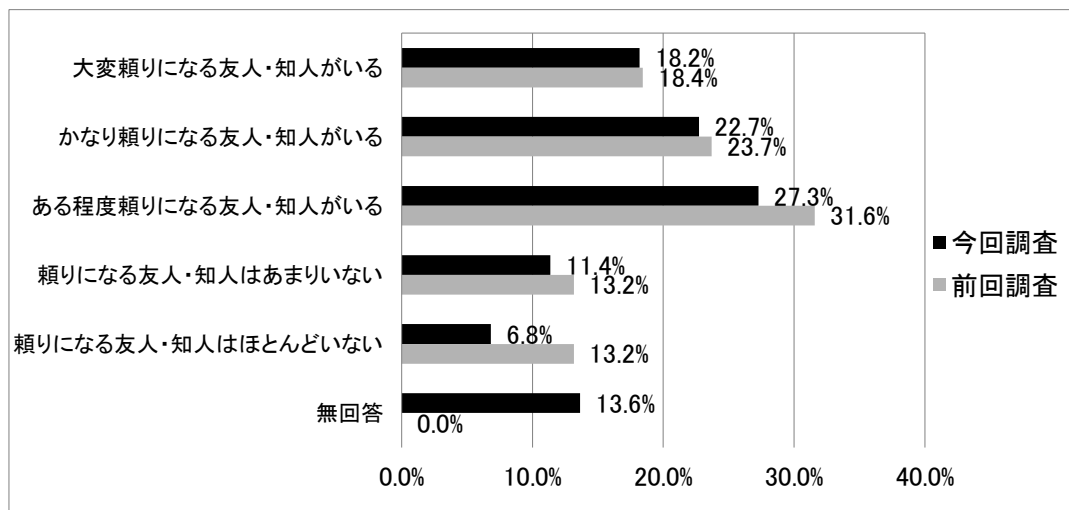
問1-(9) インターネットを活用して情報検索や情報発信をすること



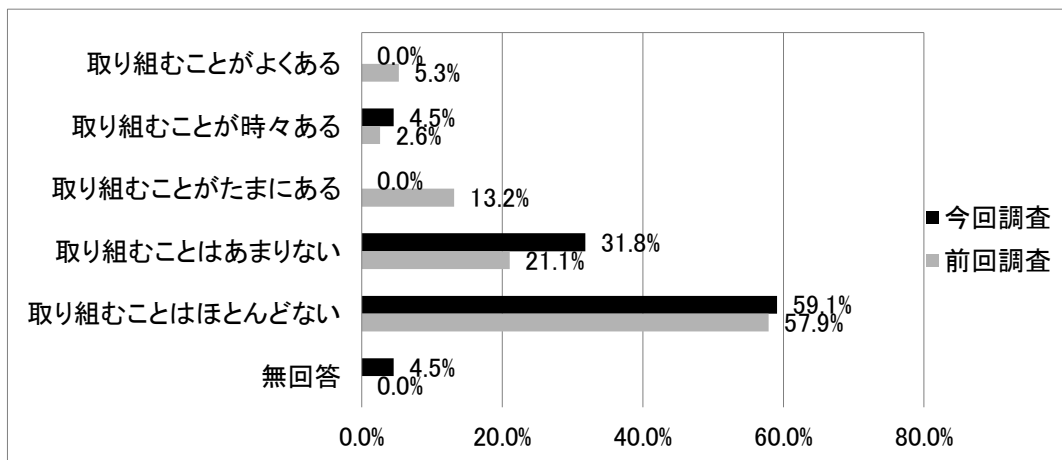
問1-(10) 館林市のホームページを閲覧すること



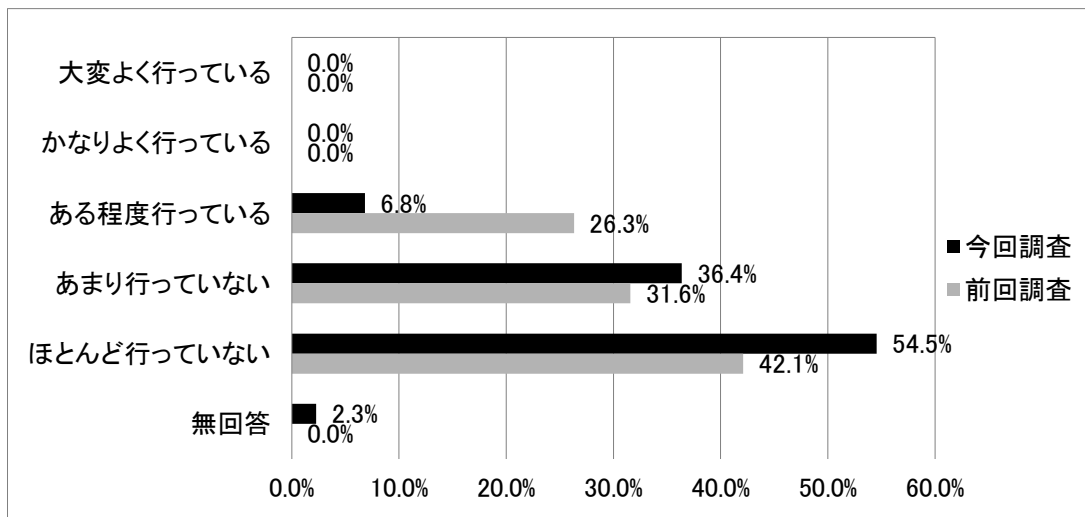
問2 あなたは、同居しているご家族などのほかに、お住まいの地域の中でときどき相談したり、助けあったりする、頼りになる友人・知人をお持ちですか？



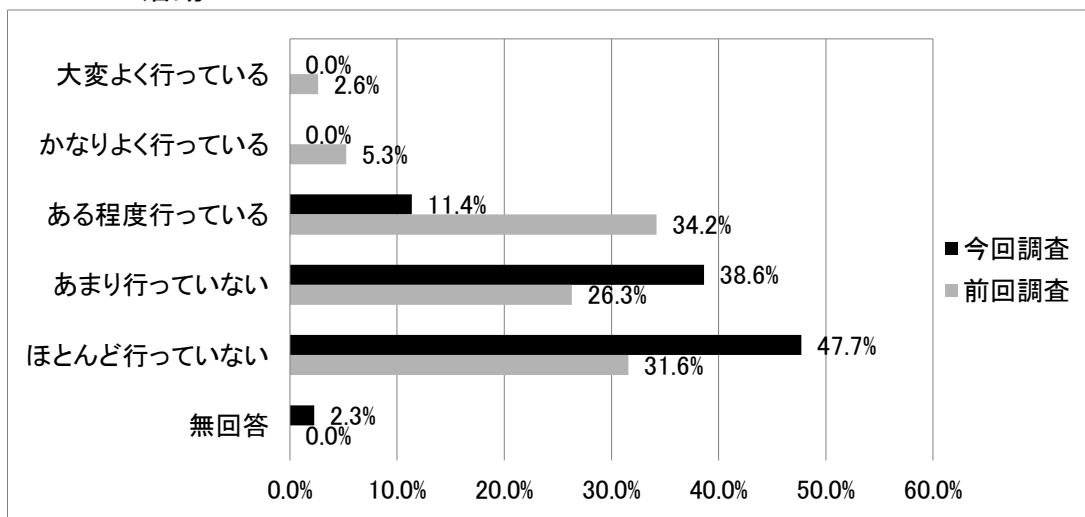
問3 あなたはこれまで、お住まいの地域の困った問題について、ご近所の方達と協力して取り組むことがどの位ありますか？



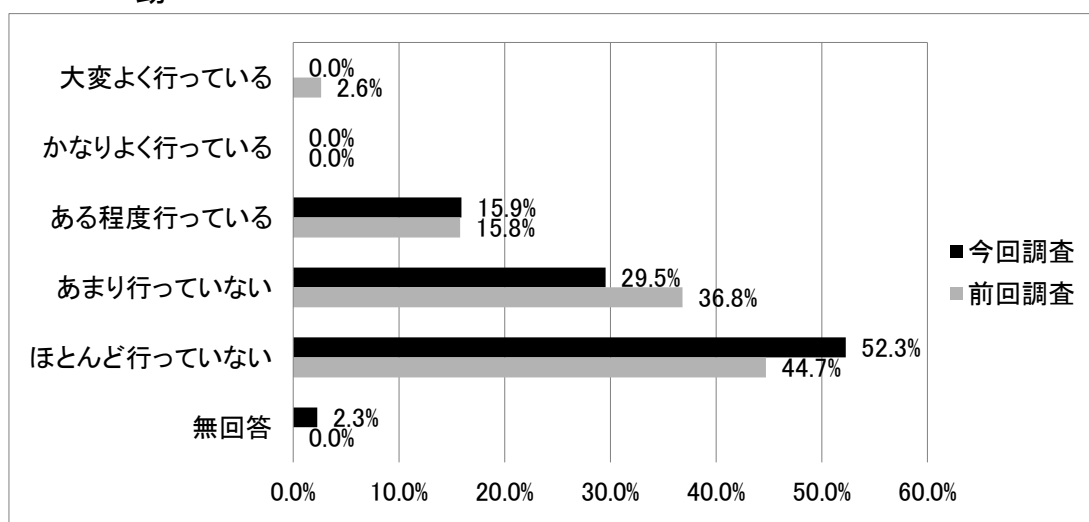
問4-(1) 清掃、環境美化・緑化、自然環境や動植物の保護など、良好な環境をつくるための活動



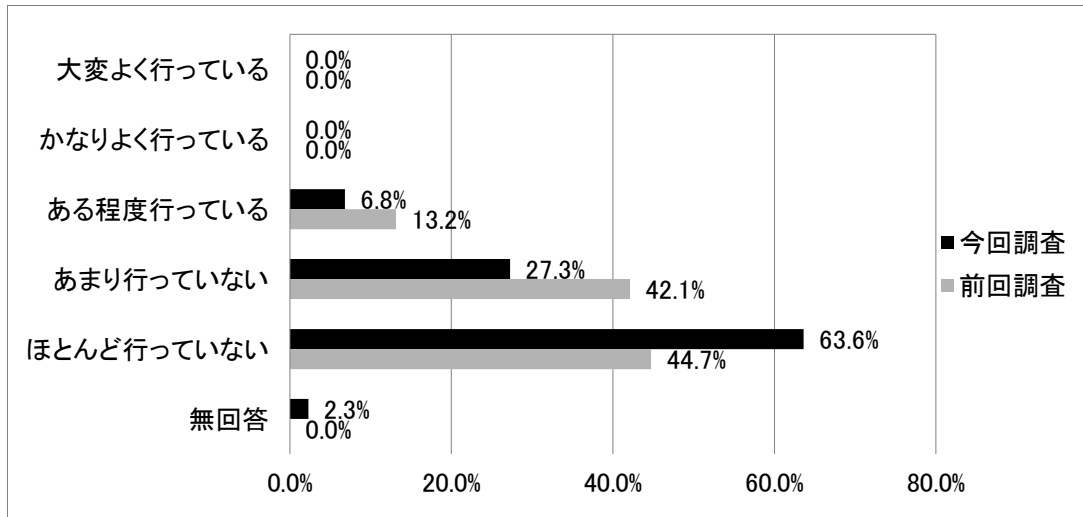
問4-(2) 不要品の回収や譲りあいなど、ごみの発生抑制、再利用、再資源化のための活動



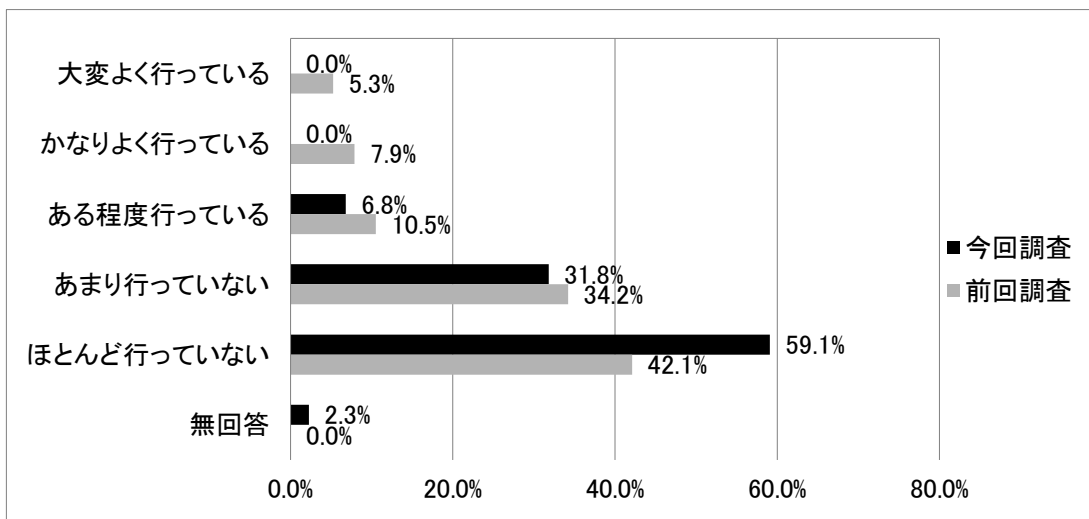
問4-(3) 自主防災組織による防災訓練など、災害時に被害を最小限に抑えるための活動



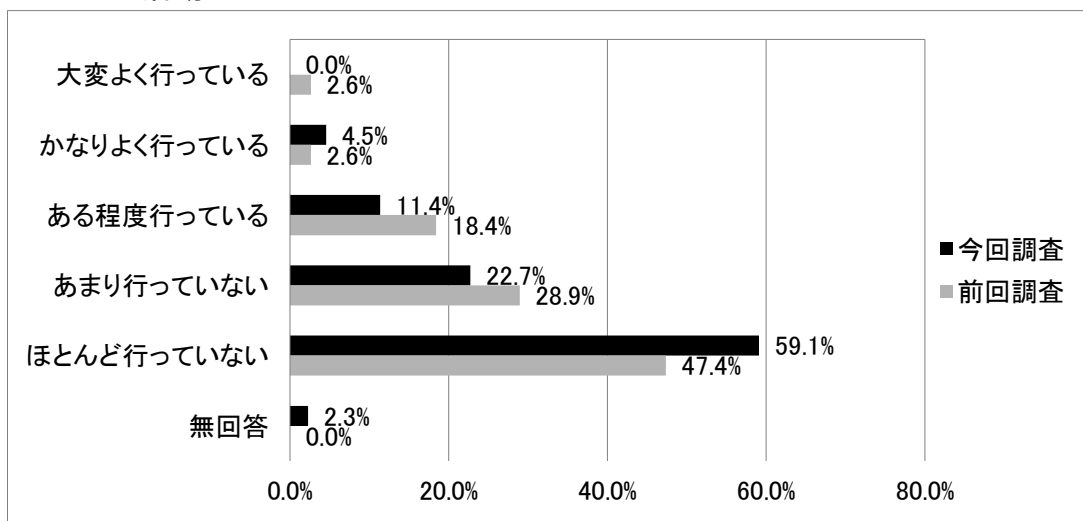
問4-(4) 地域ぐるみの自主防犯活動など、犯罪が起こりにくい地域をつくるための活動



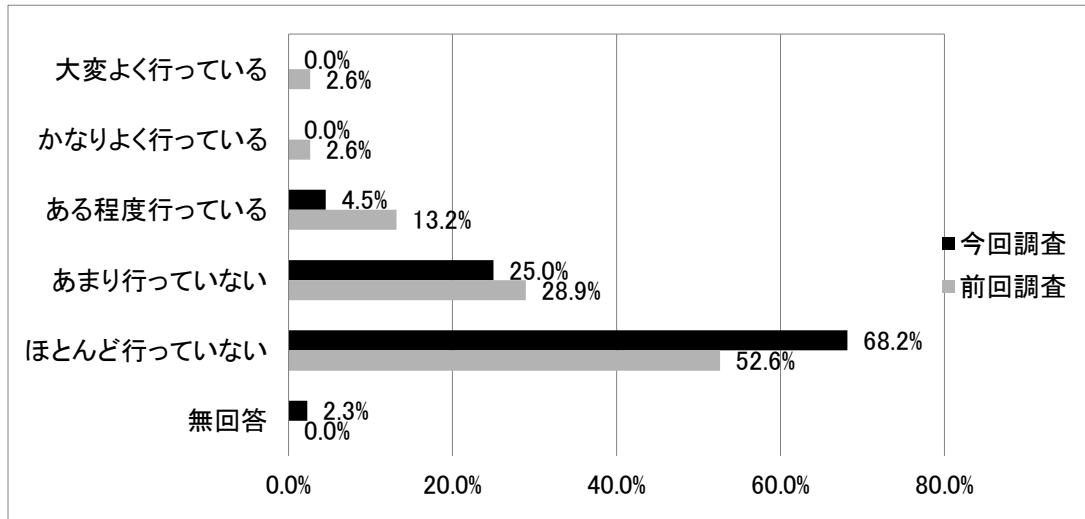
問4-(5) 障がい者や高齢者などが住みなれたまちで、いきいきと生活できるよう、地域で支えあう活動



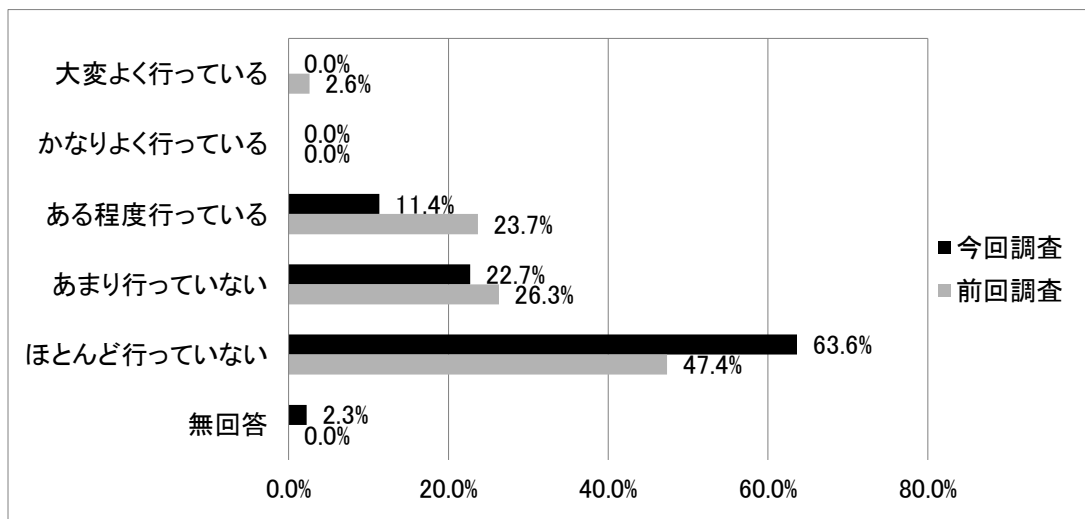
問4-(6) 地域の人々が心身ともに元気で暮らせるよう、ともに健康づくりをするための活動



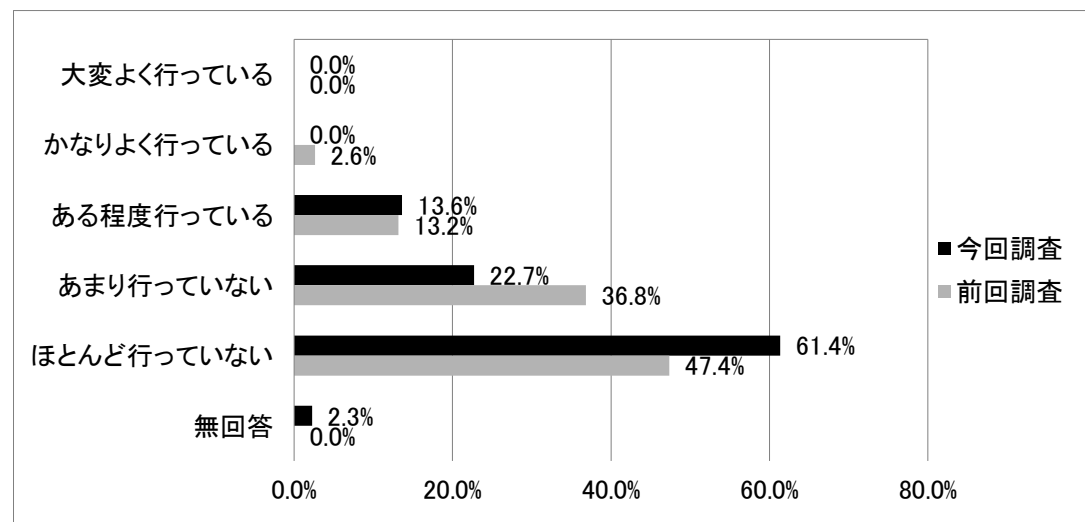
問4-(7) 子育ての不安や悩みを持つ親を助けて、子どもが元気に育つよう、子育てを応援する活動



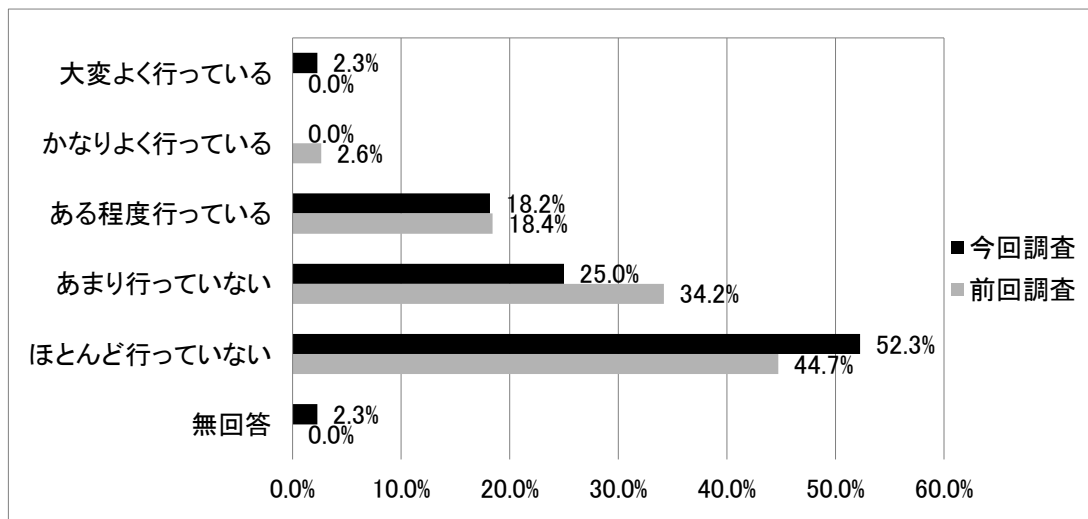
問4-(8) 地域子ども達が、体力、学力、人間性など、バランスよく健全に成長するよう、応援する活動



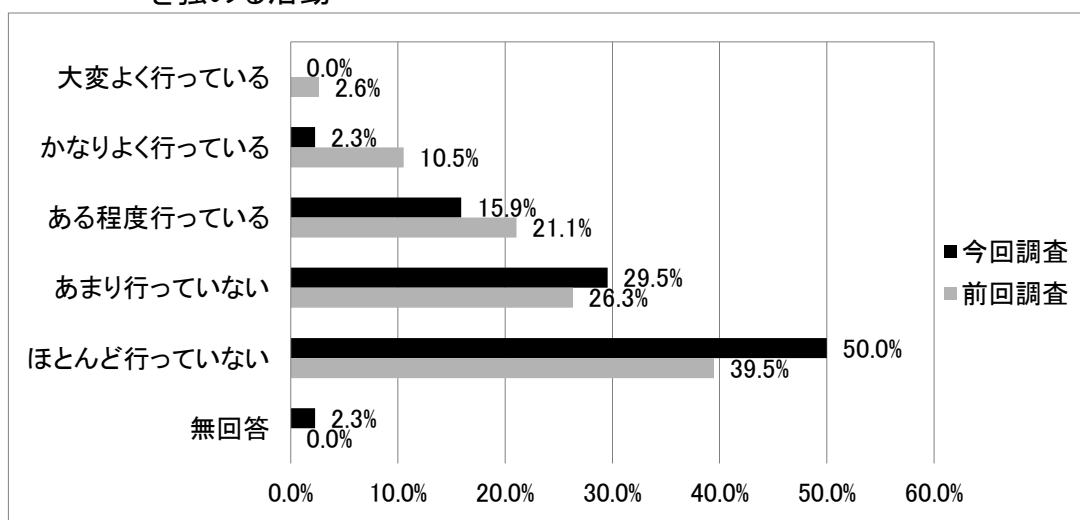
問4-(9) 芸術、文化、教養など、学ぶ意欲や知的好奇心をもつ地域の人々のために貢献する活動



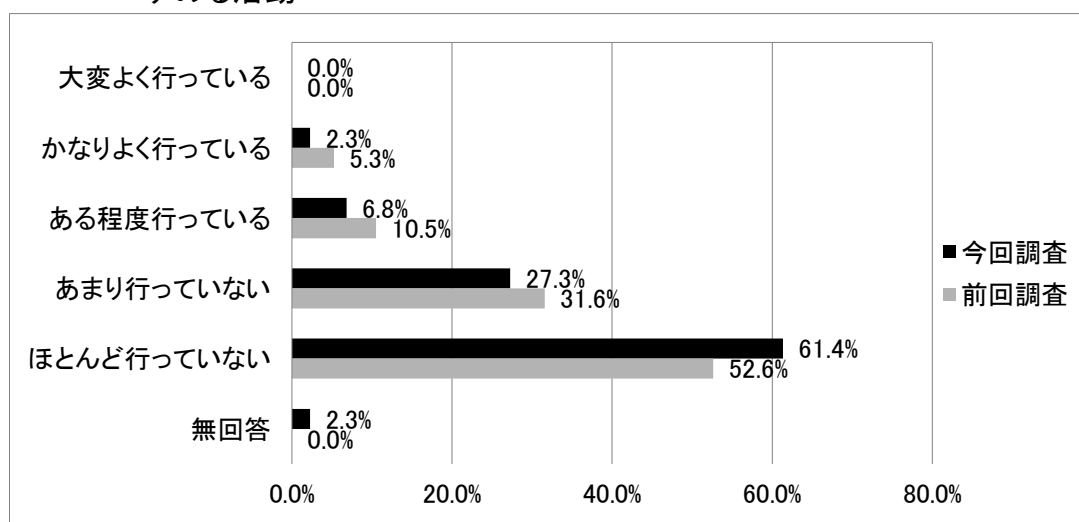
問4-(10) スポーツを楽しむ地域の人々や、競技スポーツに取り組む市民のために貢献する活動



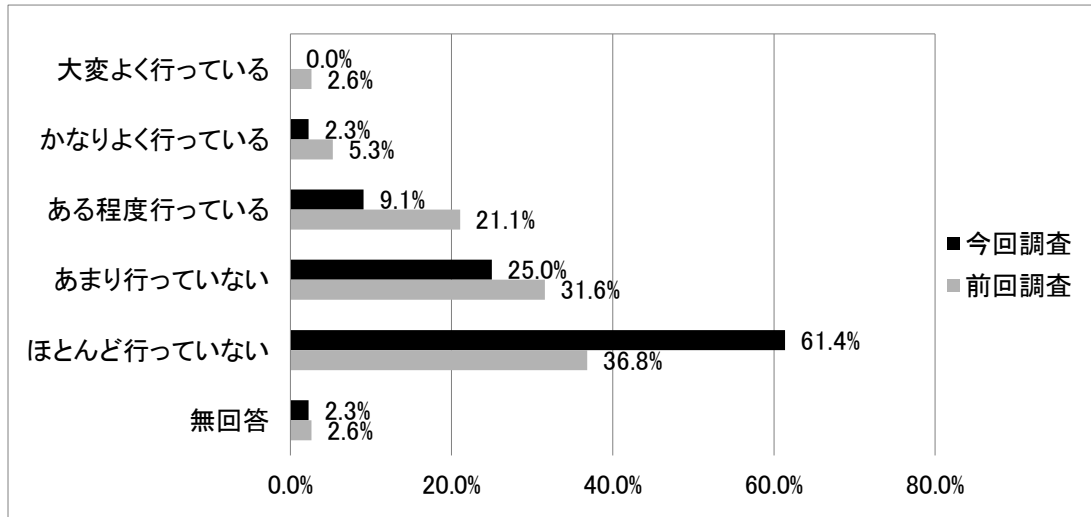
問4-(11) 地域の祭りや行事、イベントなど、地域の賑わいと活力を生み、人々のきずなを強める活動



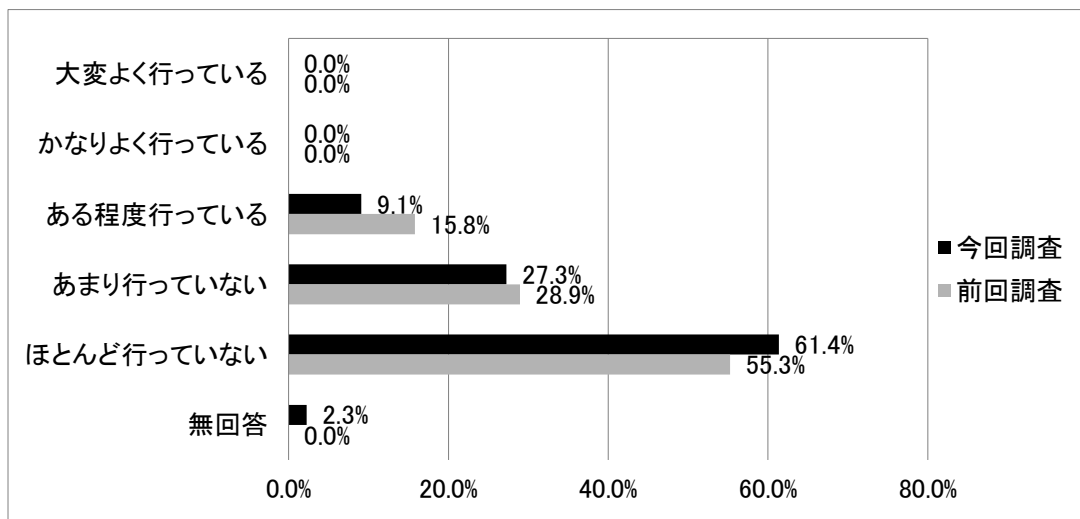
問4-(12) 観光や仕事などのため、国内外から来訪した方達を温かくもてなし、交流をすすめる活動



問4-(13) 男女や国籍などによる差別や偏見のない、人権が尊重される平和な社会をつくるための活動



問4-(14) 市政に積極的に参加し、行政と情報を共有しながら、共に魅力的なまちを創るための活動



※各質問の構成比につきまして、合計が100%を超えるものがありますが、小数点第2位を四捨五入しているためです。ご了承ください。