

平成28年度

第五次総合計画 市民活動調査

結果報告書

館 林 市

目 次

1 調査目的	2
2 調査方法	3
3 集計結果	
(I) 回答者の属性集計結果	4
(II) 回答集計結果	6

1 調査目的

現在、本市は「たてばやし市民計画2020(館林市第五次総合計画)」に基づいてまちづくりに取り組んでおります。

この計画では、市の目指す方向として次の8つの基本目的を設定し、市政運営を行っております。本調査では、その8つの基本目的に対応した設問を設け、市民の皆様の活動に対する変化を調査し、総合計画・前期基本計画の施策の成果を計るための指標として活用することで、今後のより良い市政運営の基礎資料とするために実施しました。

【基本目的】

- I より良好な環境の形成・保全と安全安心なまち
- II 思いやりと助けあいのある暮らしやすいまち
- III 心身ともに健康でいきいきと暮らせるまち
- IV 子どもたちが健やかに成長できるまち
- V 学ぶよろこびや豊かな心を育むまち
- VI 便利で快適な住みやすいまち
- VII 出会いと交流のある元気で活力のあるまち
- VIII まちづくりのしくみが整い発展できるまち

2 調査方法

対 象 地 域 : 館 林 市 全 域
調 査 対 象 : 市 内 在 住 満 20 歳 以 上 80 歳 未 満 の 男 女
対 象 者 : 1,500 人
抽 出 方 法 : 住 民 基 本 台 帳 よ り 等 間 隔 無 作 為 抽 出
調 査 方 法 : 郵 便 調 査 法
調 査 期 間 : 平 成 28 年 7 月 26 日 ~ 8 月 10 日 (16 日 間)

※回収結果

回 収 者 数 : 761 人 (前 回 調 査 630 人)

回 収 率 : 50.7% (前 回 調 査 42%)

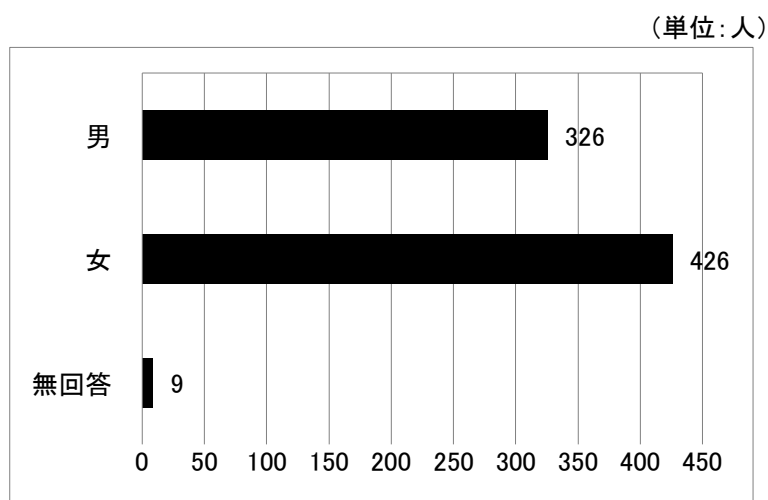
前 回 : 平 成 25 年 8 月 7 日 ~ 8 月 22 日 (16 日 間)

3 集計結果

(I) 回答者の属性集計結果

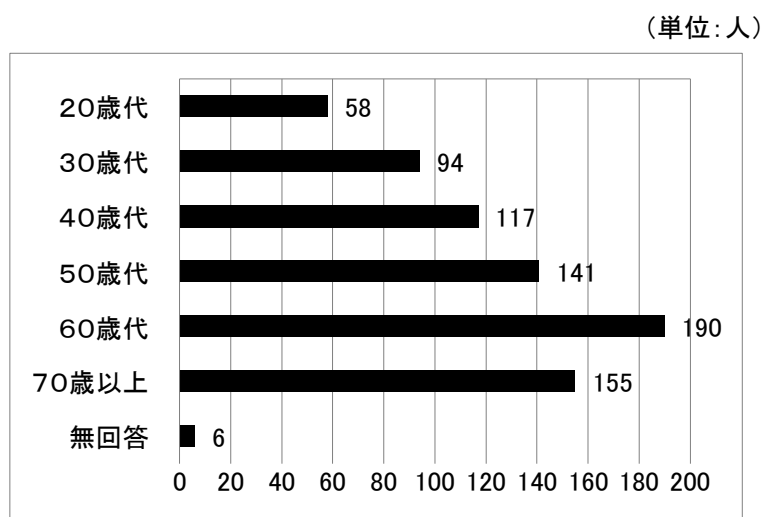
■あなたの性別は？

選択項目	人数	構成比
男	326	42.8%
女	426	56.0%
無回答	9	1.2%
合計	761	100.0%



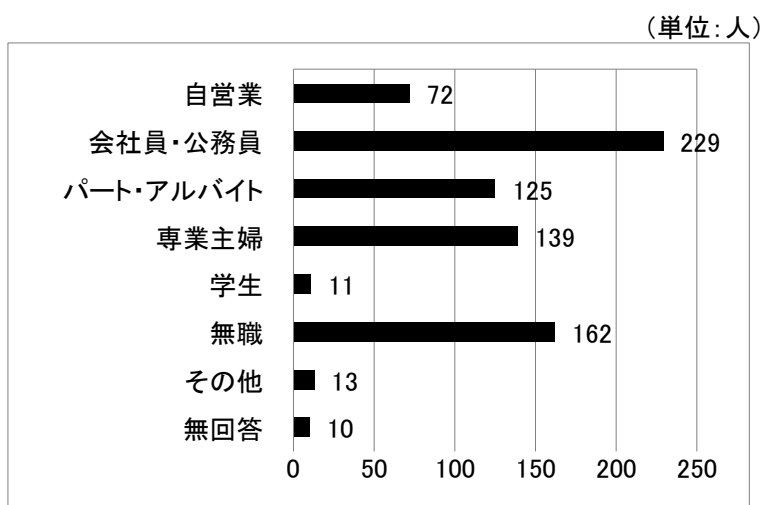
■あなたの年齢は？

選択項目	人数	構成比
20歳代	58	7.6%
30歳代	94	12.4%
40歳代	117	15.4%
50歳代	141	18.5%
60歳代	190	25.0%
70歳以上	155	20.4%
無回答	6	0.8%
合計	761	100.0%



■あなたの職業は？

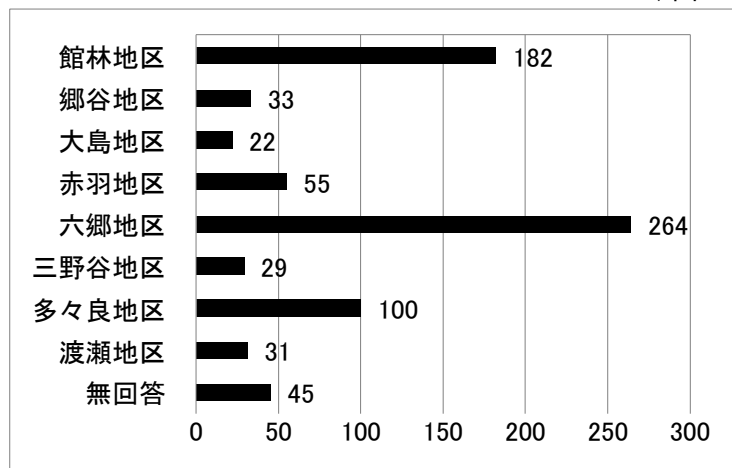
選択項目	人数	構成比
自営業	72	9.5%
会社員・公務員	229	30.1%
パート・アルバイト	125	16.4%
専業主婦	139	18.3%
学生	11	1.4%
無職	162	21.3%
その他	13	1.7%
無回答	10	1.3%
合計	761	100.0%



(単位:人)

■お住まいの地区は？

選択項目	人数	構成比
館林地区	182	23.9%
郷谷地区	33	4.3%
大島地区	22	2.9%
赤羽地区	55	7.2%
六郷地区	264	34.7%
三野谷地区	29	3.8%
多々良地区	100	13.1%
渡瀬地区	31	4.1%
無回答	45	5.9%
合計	761	100



※ 参考

～属性クロス集計～

「あなたの性別」と「あなたの年齢」の関係

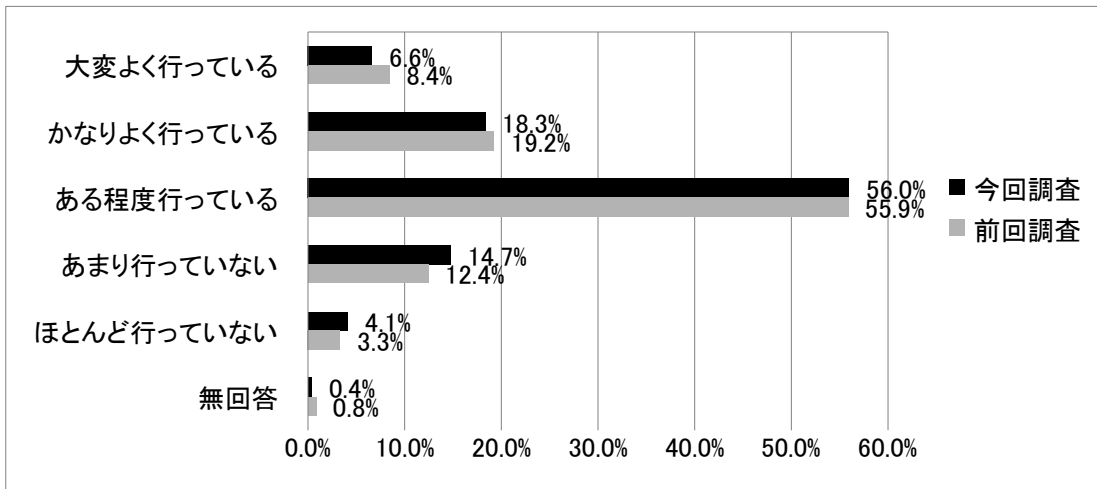
選択項目	総計		男		女		無回答	
	人数	構成比	人数	構成比	人数	構成比	人数	構成比
20歳代	58	8%	22	7%	36	9%	0	0%
30歳代	94	12%	40	12%	54	13%	0	0%
40歳代	117	15%	49	15%	68	16%	0	0%
50歳代	141	19%	53	16%	87	20%	1	11%
60歳代	190	25%	86	26%	103	24%	1	11%
70歳以上	155	20%	76	23%	78	18%	1	11%
無回答	6	1%	0	0%	0	0%	6	67%
合計	761	100%	326	100%	426	100%	9	100%

「あなたの性別」と「あなたの職業」の関係

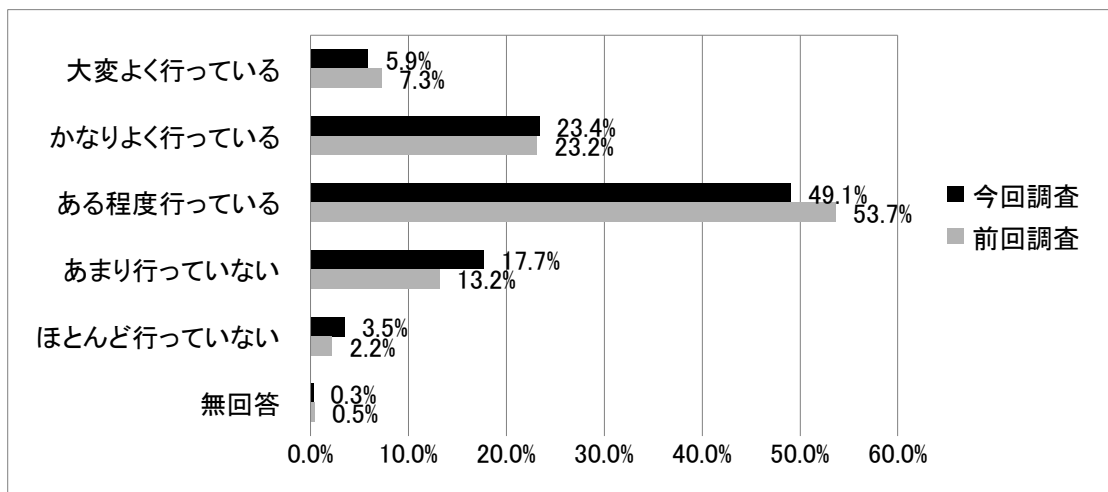
選択項目	総計		男		女		無回答	
	人数	構成比	人数	構成比	人数	構成比	人数	構成比
自営業	72	10%	44	14%	27	7%	1	11%
会社員・公務員	229	30%	151	46%	78	19%	0	0%
パート又はアルバイト	125	16%	23	7%	102	23%	0	0%
専業主婦	139	18%	0	0%	137	32%	2	22%
学生	11	1%	5	2%	6	1%	0	0%
無職	162	21%	97	30%	65	16%	0	0%
その他	13	2%	4	1%	9	2%	0	0%
無回答	10	1%	2	1%	2	0%	6	67%
合計	761	100%	326	100%	426	100%	9	100%

(Ⅱ) 回答集計結果

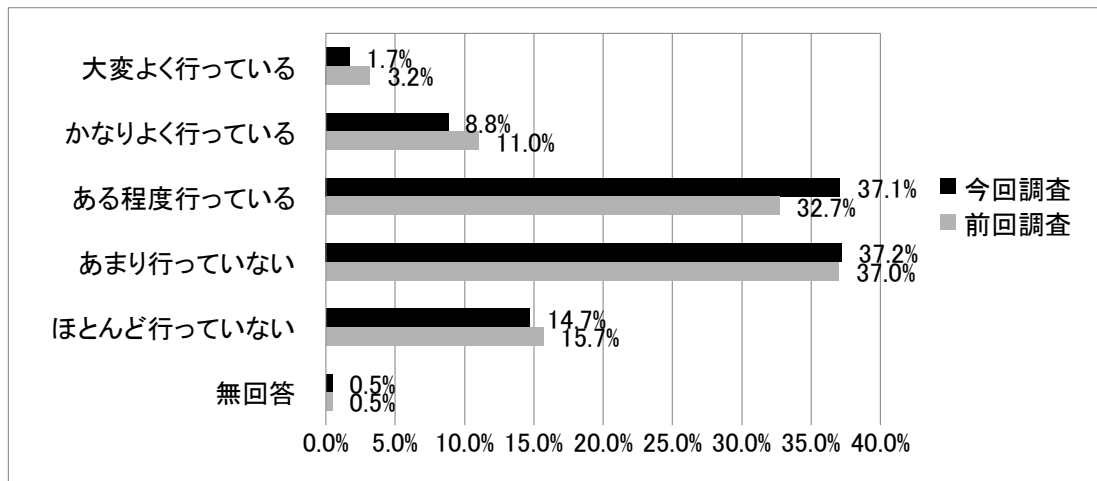
問1-(1) 地球温暖化を進めないよう、こまめな節電や冷暖房機の控え目な温度設定、自動車利用を避けるなど、CO2の排出を抑制すること



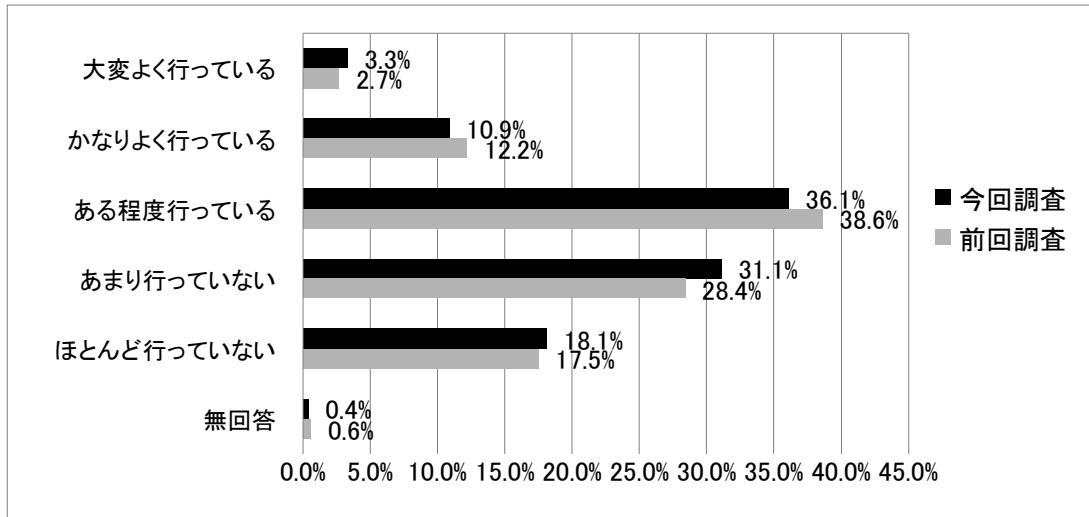
問1-(2) ゴミ減量のために、過剰包装や使い捨て商品避けたり、不要品の譲りあいや修理修繕をして品物を長く使うようにすること



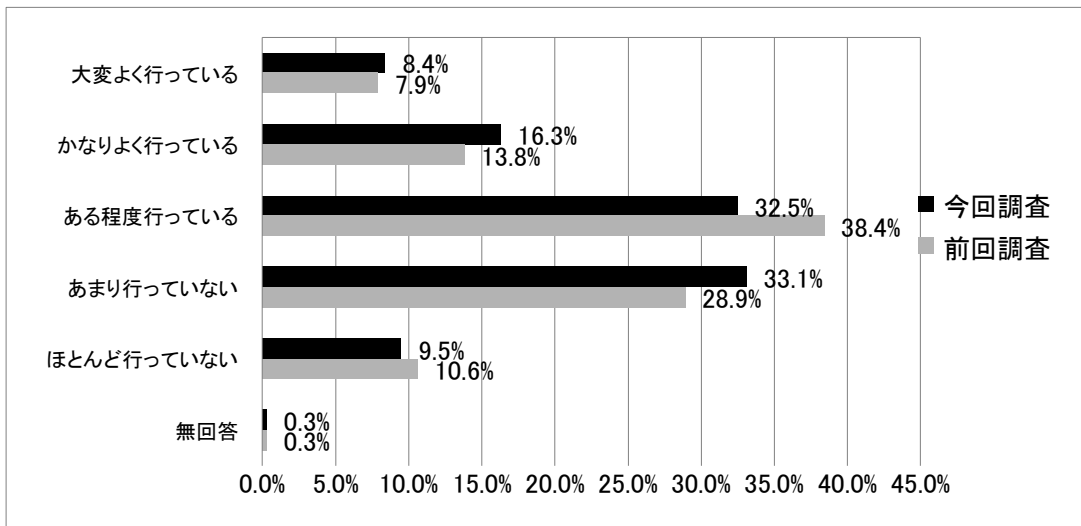
問1-(3) 災害に備えて家具の固定、水や食糧の備蓄、非常持ち出し品の用意などをすること



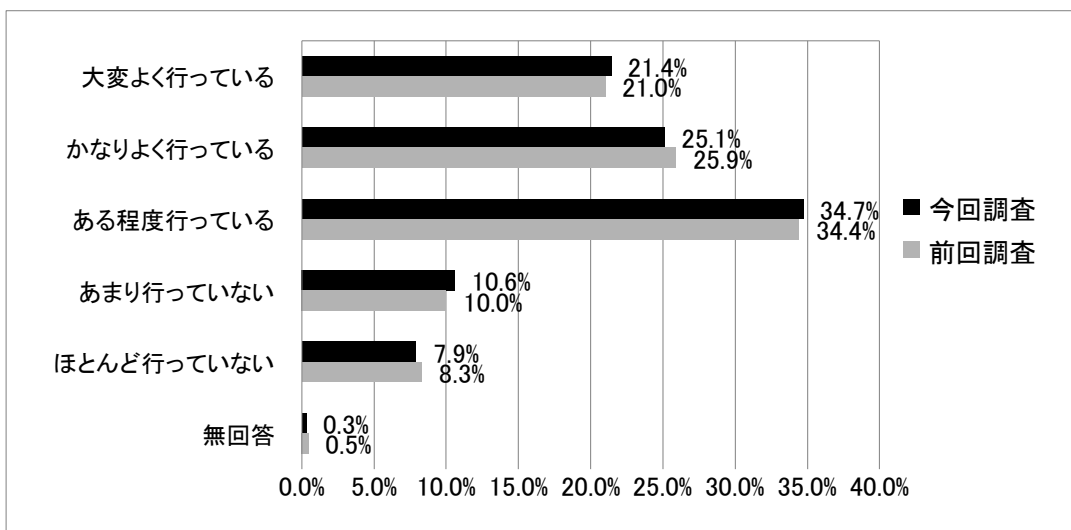
問1-(4) 防犯やお互いの見守りのため、ご近所の方達と声かけすること



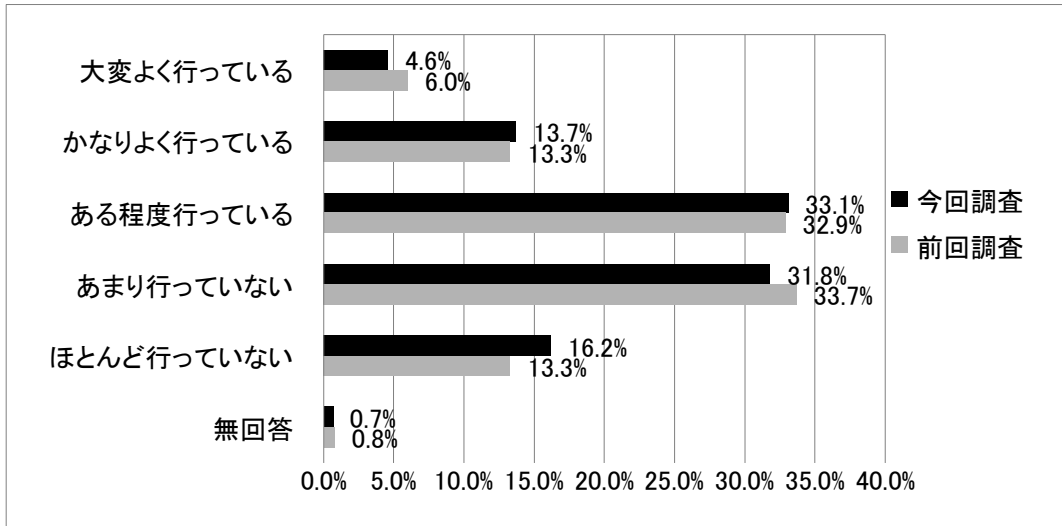
問1-(5) 健康の維持や体を鍛えるために運動をすること



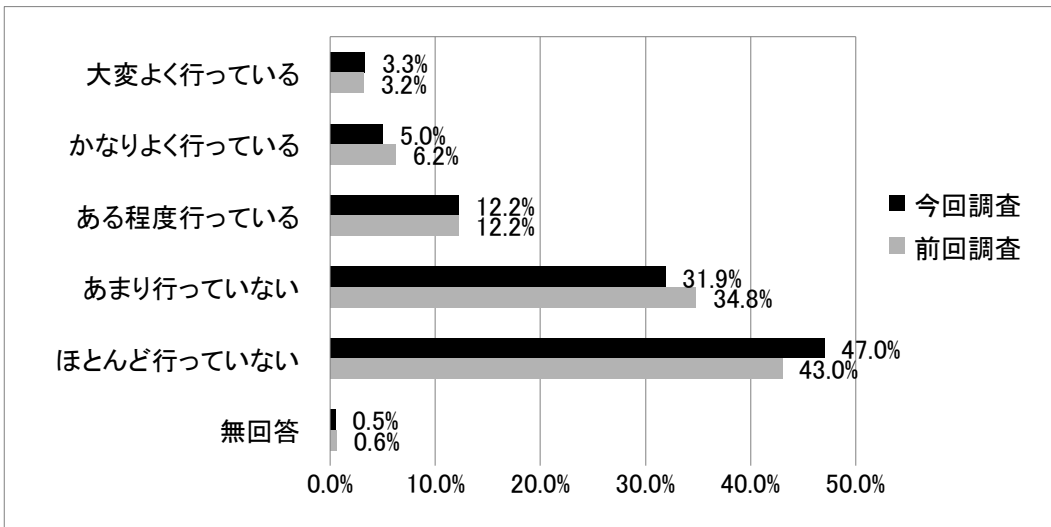
問1-(6) 定期的に健康診断を受けること



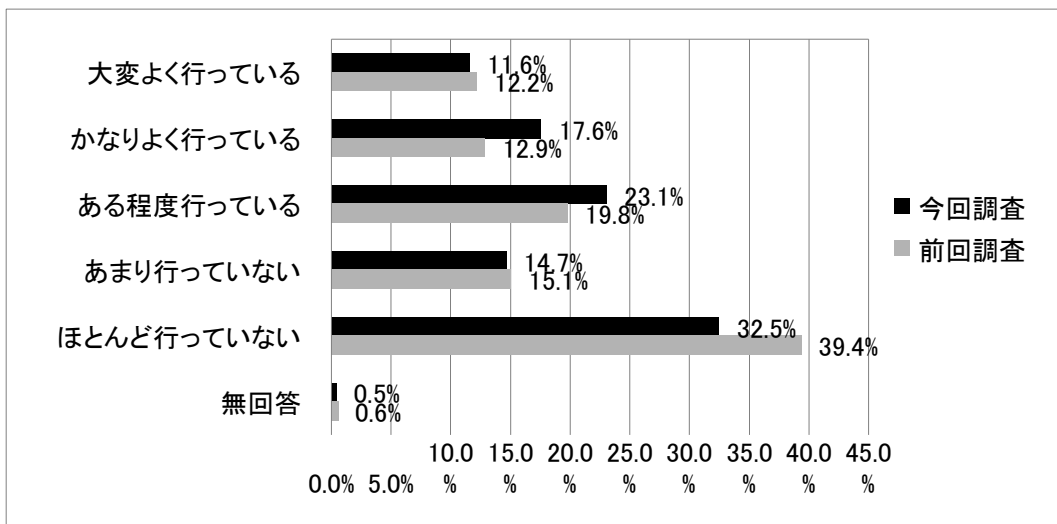
問1-(7) 自分を高めるために何かを勉強したり、研究したりすること



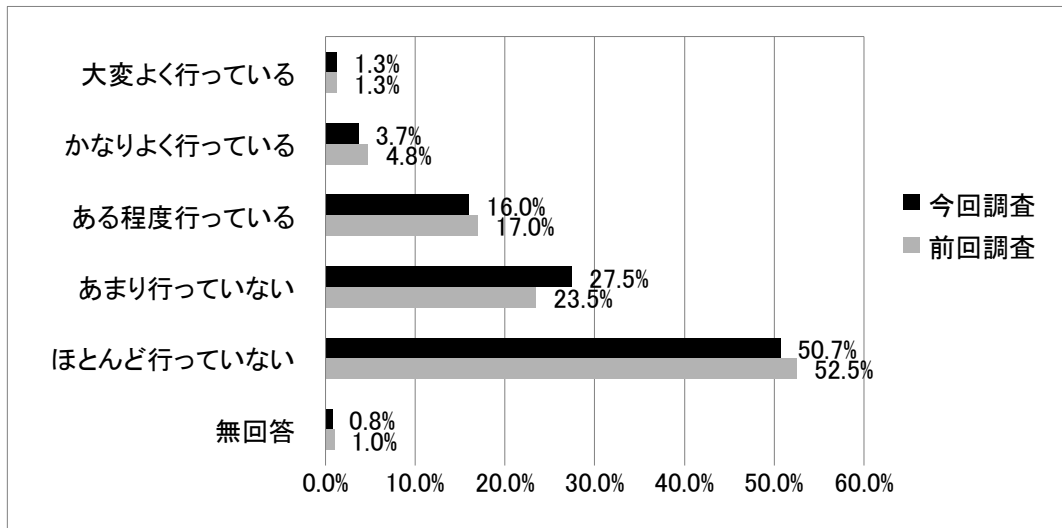
問1-(8) 音楽演奏、演劇、絵画など自分自身で芸術文化活動を行うこと



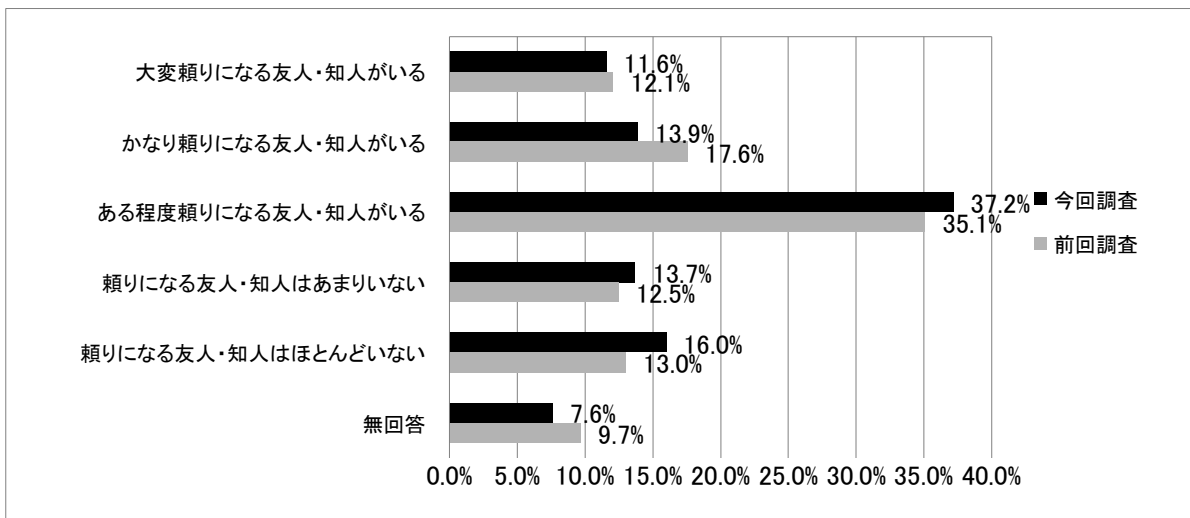
問1-(9) インターネットを活用して情報検索や情報発信をすること



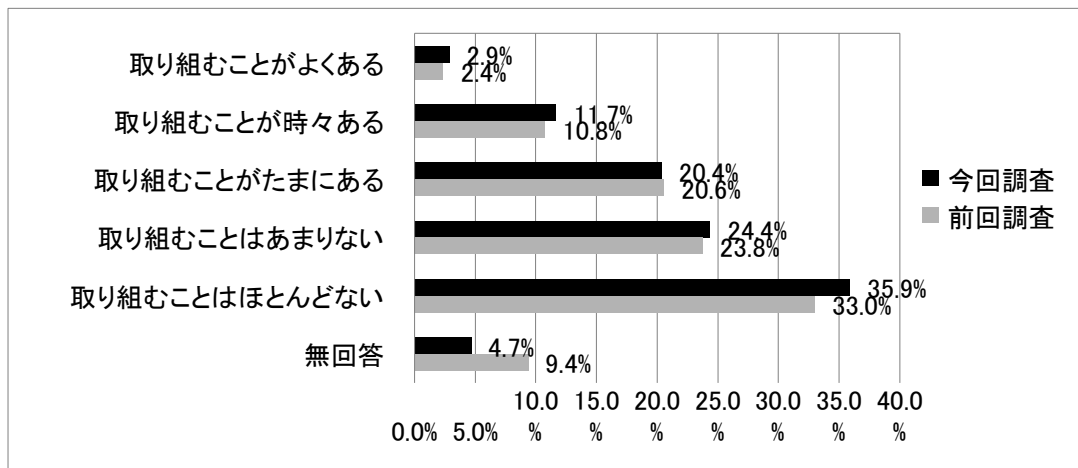
問1-(10) 館林市のホームページを閲覧すること



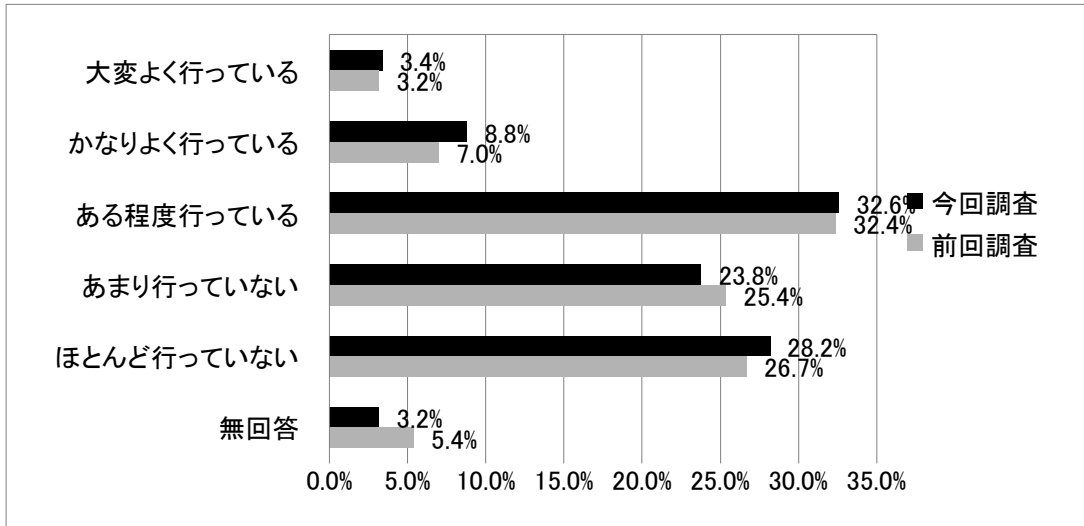
問2 あなたは、同居しているご家族などのほかに、お住まいの地域の中でときどき相談したり、助けあったりする、頼りになる友人・知人をお持ちですか？



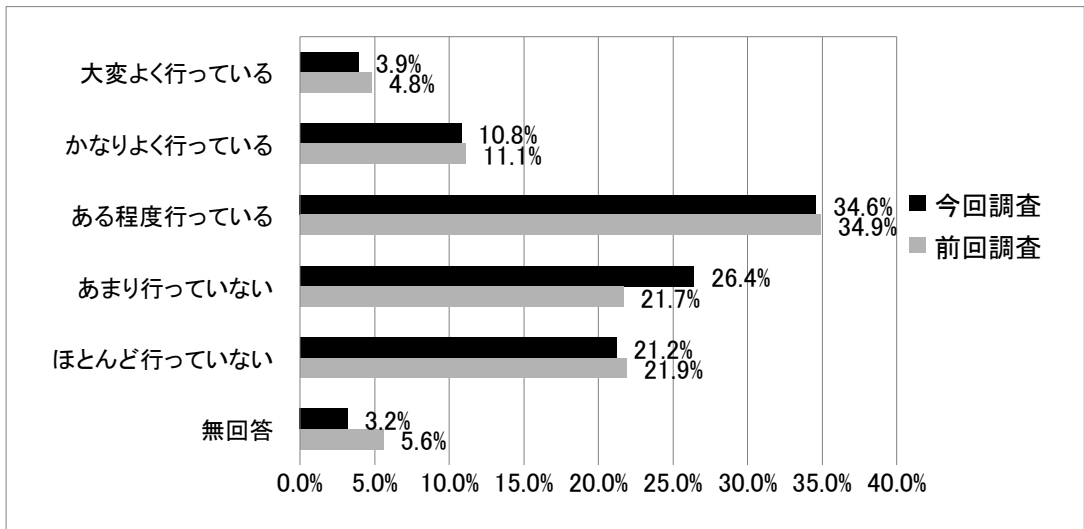
問3 あなたはこれまで、お住まいの地域の困った問題について、ご近所の方達と協力して取り組むことがどの位ありますか？



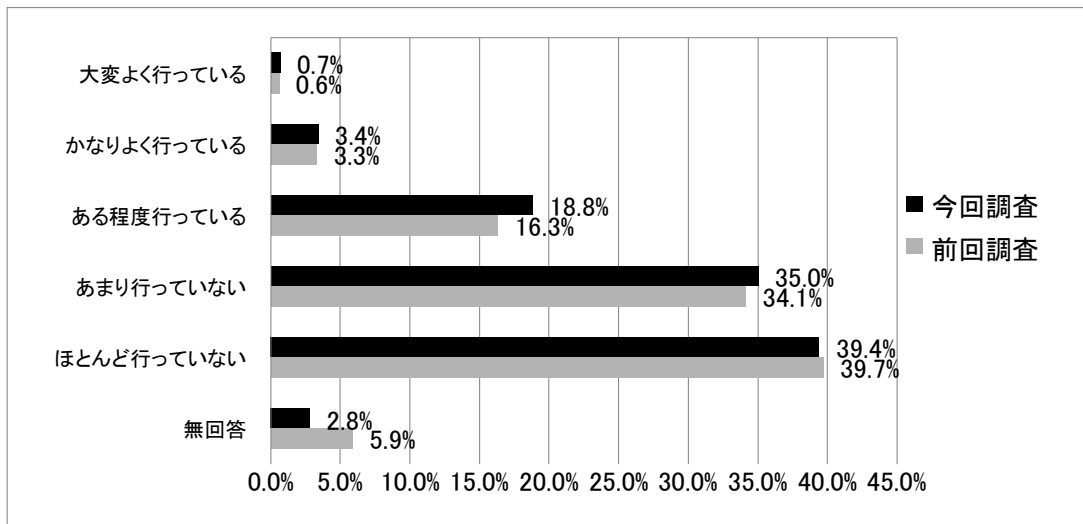
問4-(1) 清掃、環境美化・緑化、自然環境や動植物の保護など、良好な環境をつくるための活動



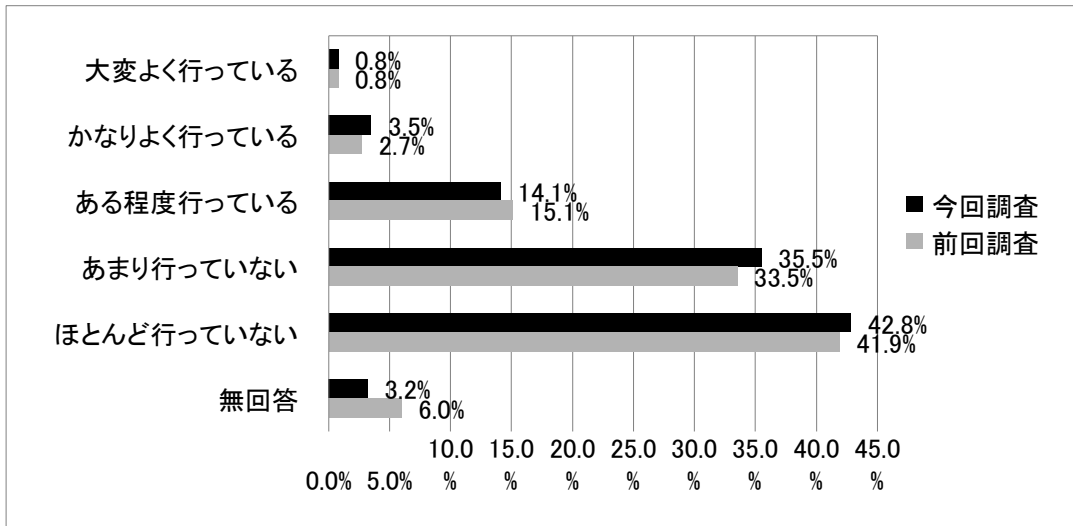
問4-(2) 不要品の回収や譲りあいなど、ごみの発生抑制、再利用、再資源化のための活動



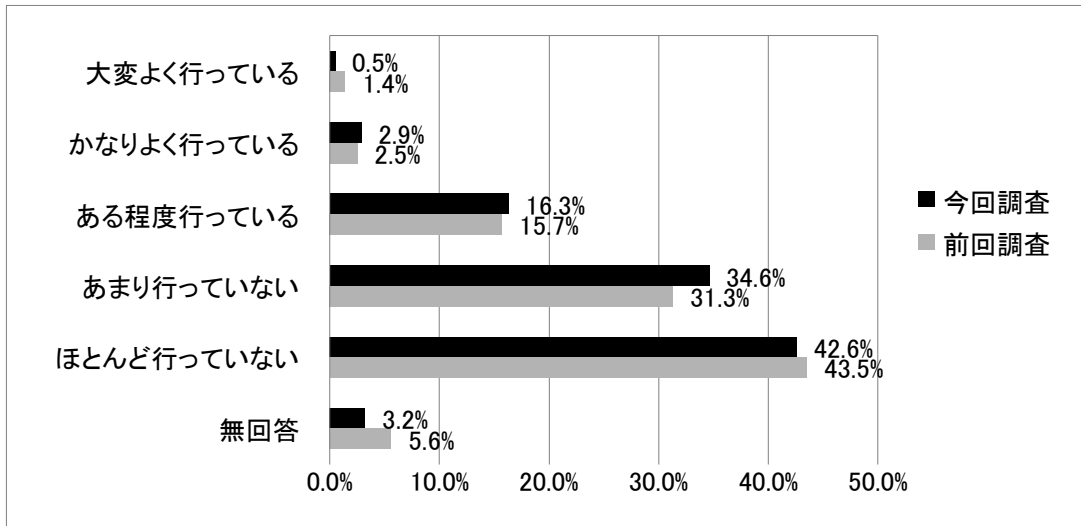
問4-(3) 自主防災組織による防災訓練など、災害時に被害を最小限に抑えるための活動



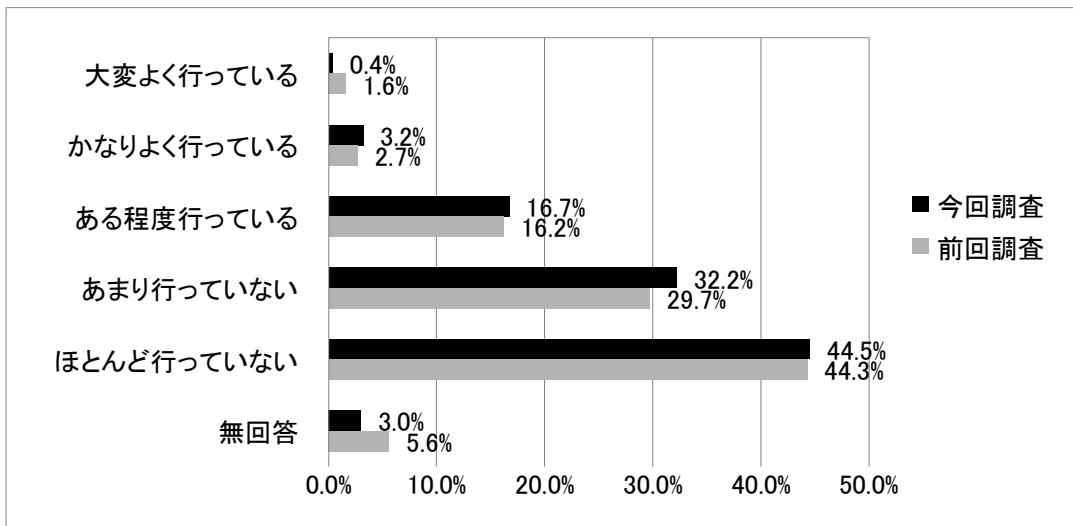
問4-(4) 地域ぐるみの自主防犯活動など、犯罪が起こりにくい地域をつくるための活動



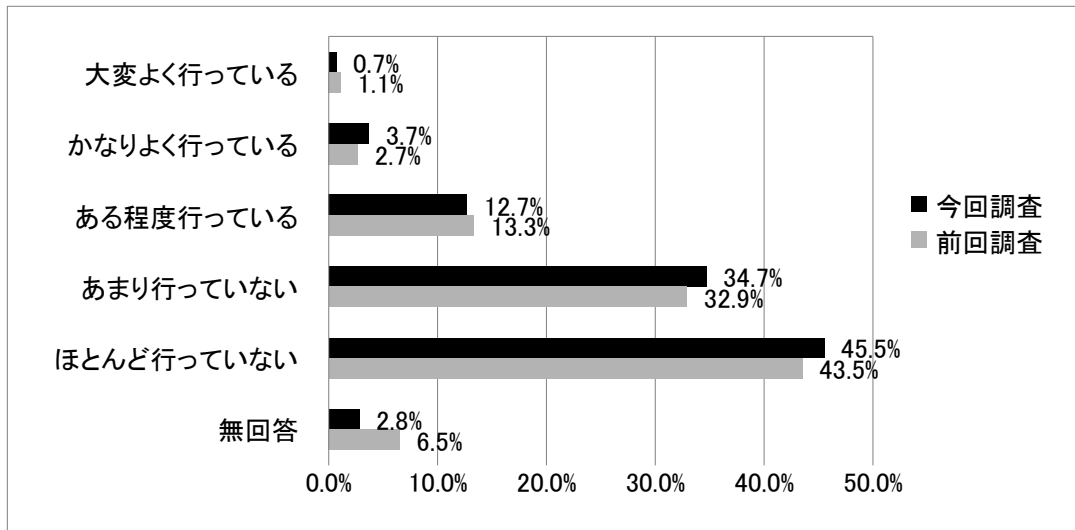
問4-(5) 障がい者や高齢者などが住みなれたまちで、いきいきと生活できるよう、地域で支えあう活動



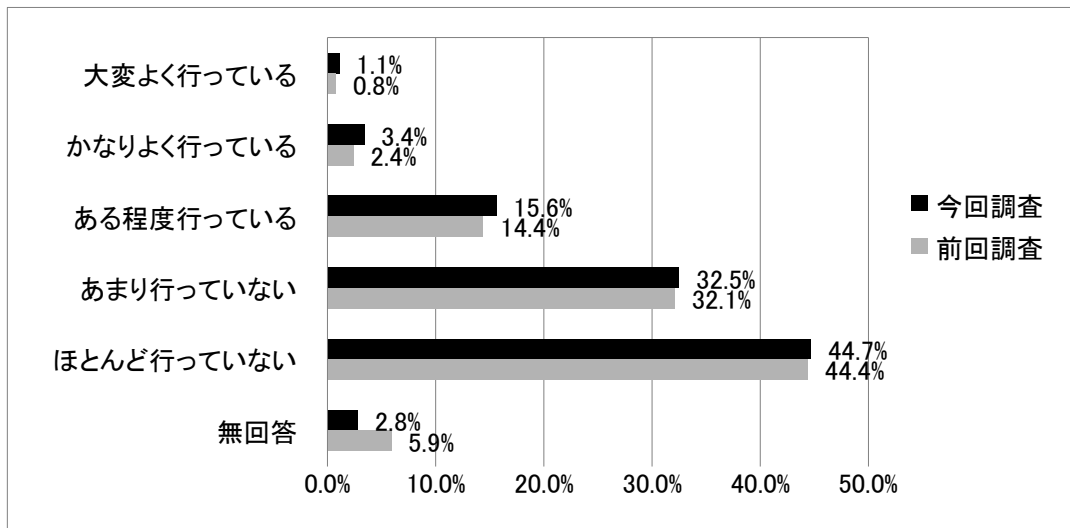
問4-(6) 地域の人々が心身ともに元気で暮らせるよう、ともに健康づくりをするための活動



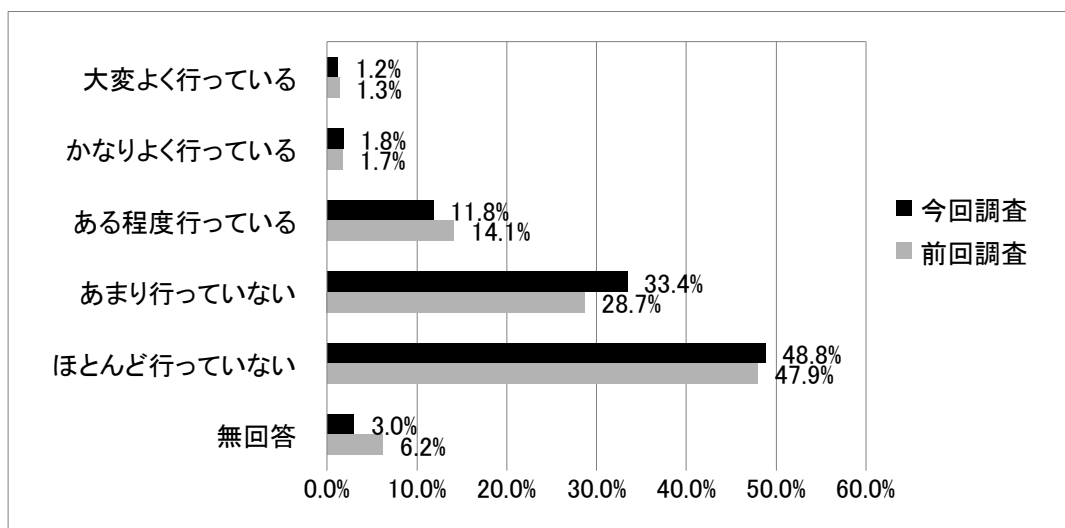
問4-(7) 子育ての不安や悩みを持つ親を助けて、子どもが元気に育つよう、子育てを応援する活動



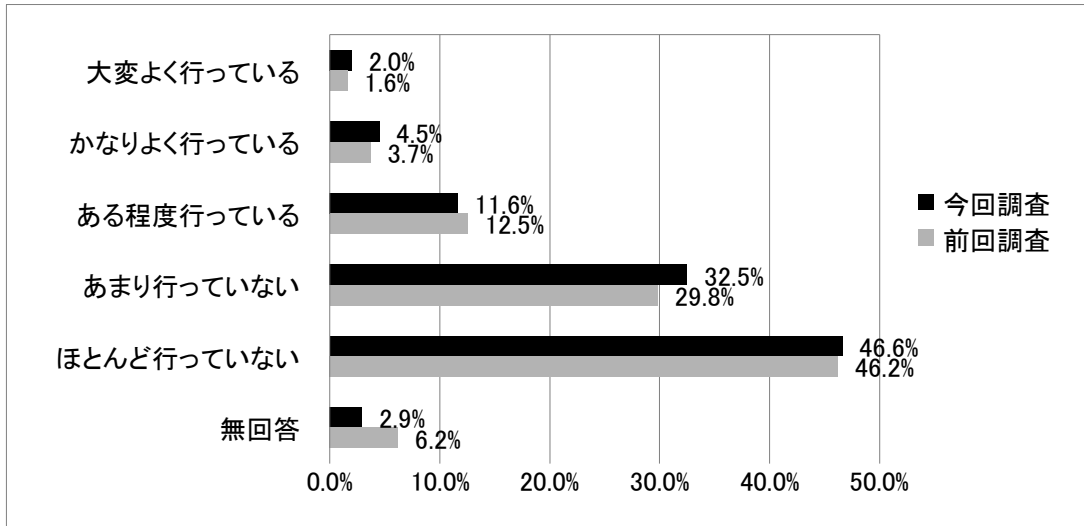
問4-(8) 地域の子ども達が、体力、学力、人間性など、バランスよく健全に成長するよう、応援する活動



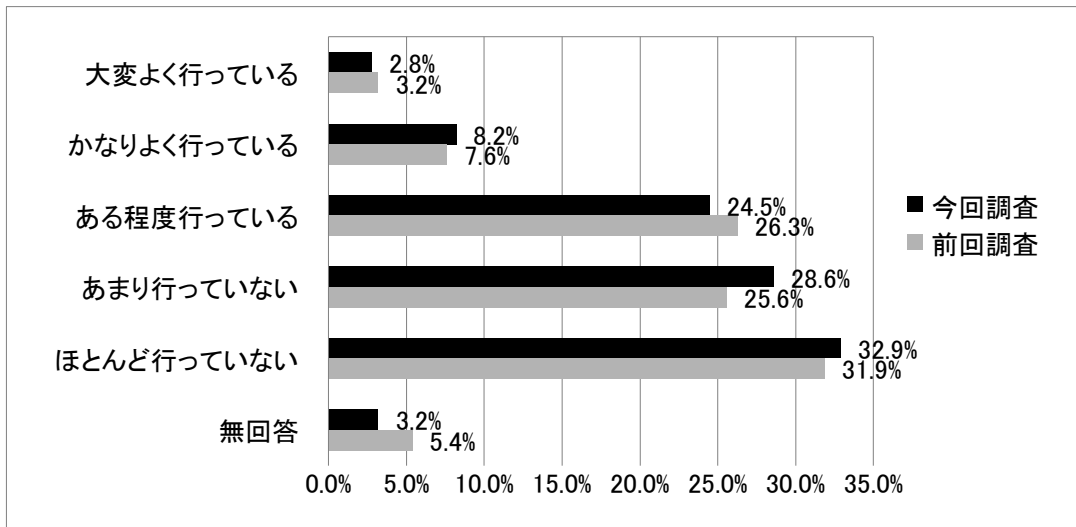
問4-(9) 芸術、文化、教養など、学ぶ意欲や知的好奇心をもつ地域の人々のために貢献する活動



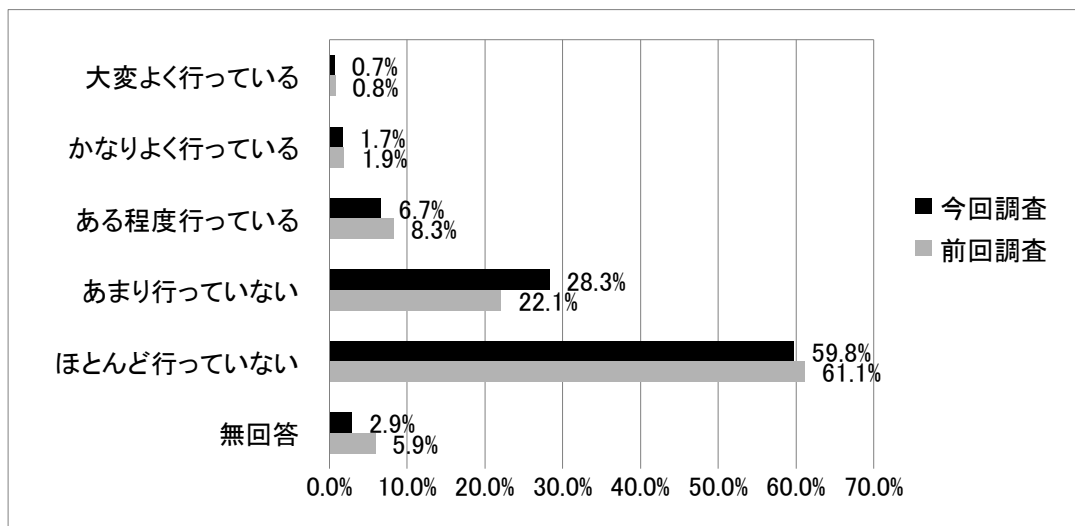
問4-(10) スポーツを楽しむ地域の人々や、競技スポーツに取り組む市民のために貢献する活動



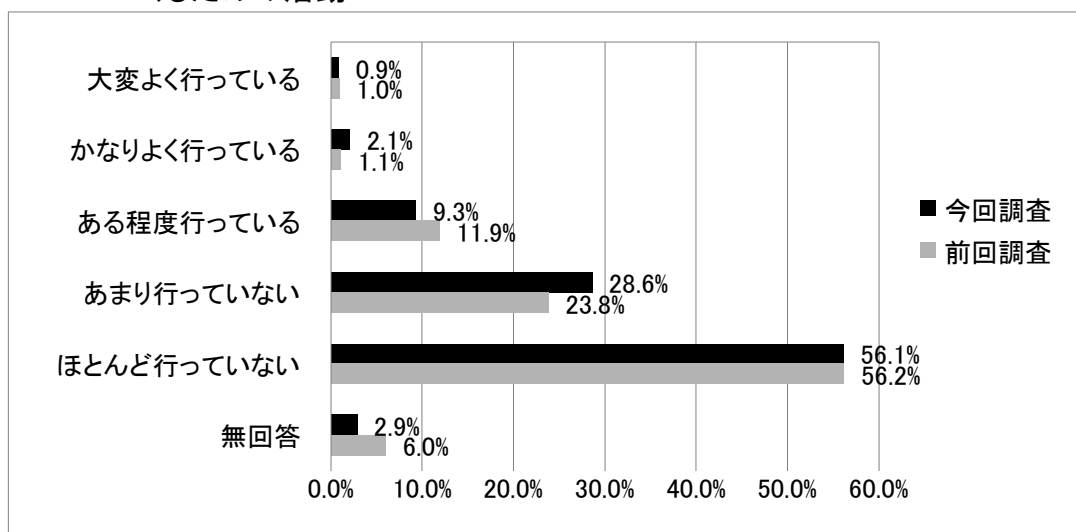
問4-(11) 地域の祭りや行事、イベントなど、地域の賑わいと活力を生み、人々のきずなを強める活動



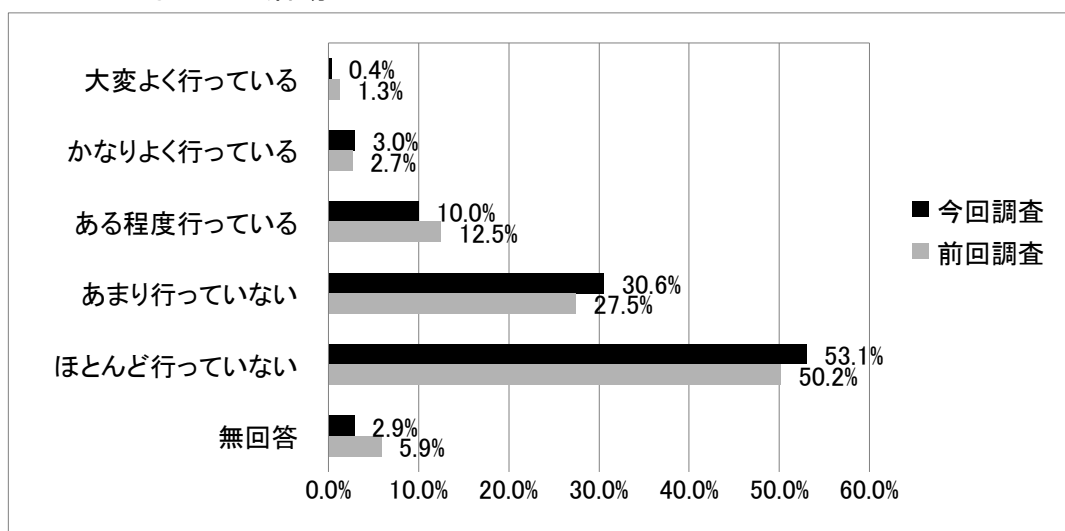
問4-(12) 観光や仕事などのため、国内外から来訪した方達を温かくもてなし、交流をすすめる活動



問4-(13) 男女や国籍などによる差別や偏見のない、人権が尊重される平和な社会をつくるための活動



問4-(14) 市政に積極的に参加し、行政と情報を共有しながら、共に魅力的なまちを創るための活動



※各質問の構成比につきまして、合計が100%を超えるものがありますが、小数点第2位を四捨五入しているためです。ご了承ください。