

人 口

人 口 5

人 口

6. 人口及び世帯数の推移

(単位 : 世帯・人)

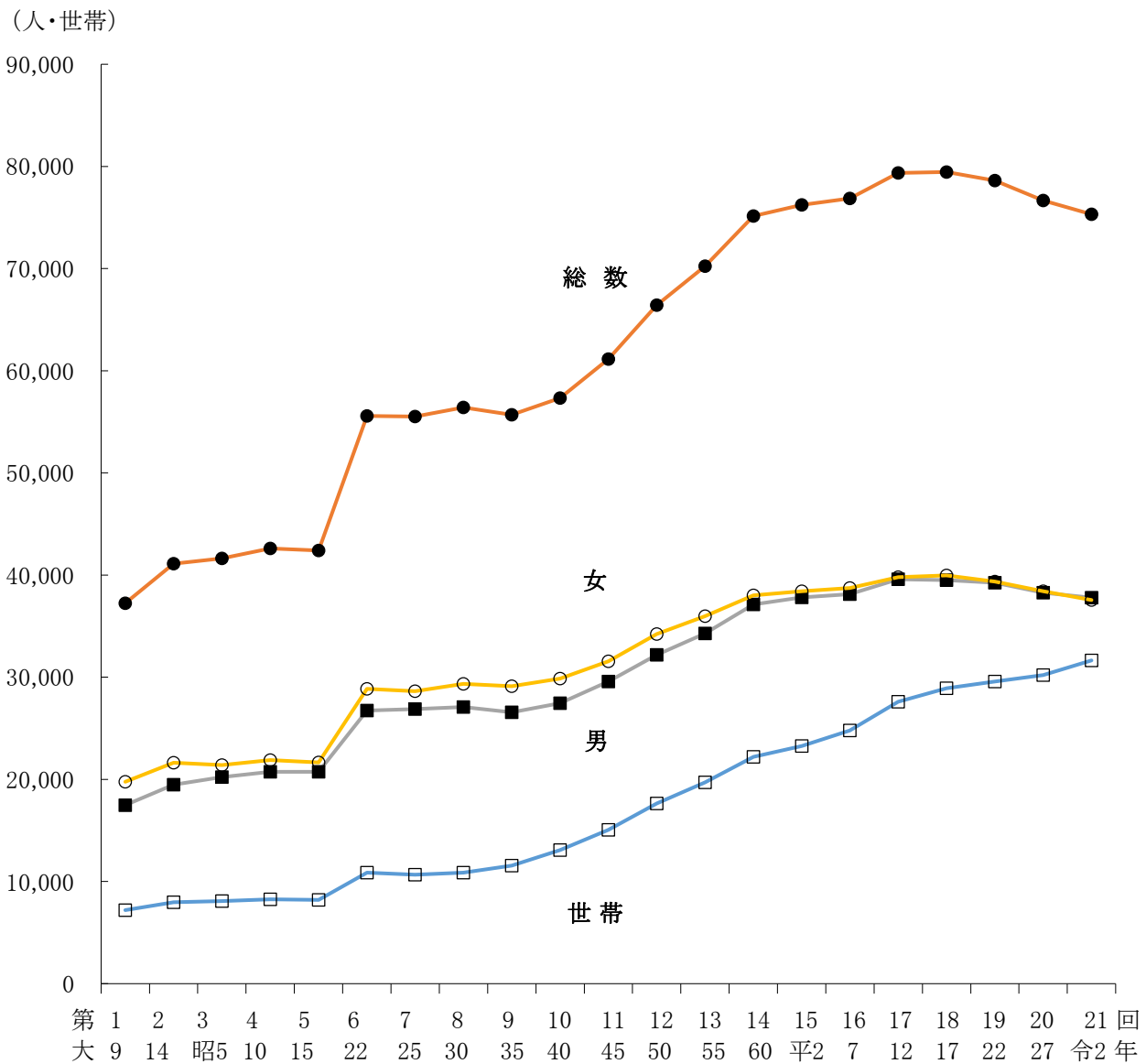
年 度	世帯数	人 口			女 100 人に対 する男	一世帯 当たり 人 員	人口密度 (1km ² 当たり)	備 考
		計	男	女				
大正 9	7,200	37,242	17,479	19,763	88	5	618	第1回国勢調査
14	7,980	41,115	19,482	21,633	90	5	682	第2回 "
昭和 5	8,090	41,629	20,219	21,410	94	5	690	第3回 "
10	8,246	42,617	20,744	21,873	95	5	707	第4回 "
15	8,186	42,411	20,740	21,671	96	5	703	第5回 "
22	10,870	55,584	26,730	28,854	93	5	922	第6回臨時国調
25	10,673	55,504	26,870	28,634	94	5	921	第7回国勢調査
29	10,887	56,381	27,298	29,083	94	5	935	住民登録人口(4月1日)
30	10,880	56,407	27,070	29,337	92	5	930	第8回国勢調査
35	11,569	55,684	26,552	29,132	91	5	916	第9回 "
40	13,076	57,317	27,450	29,867	92	4	942	第10回 "
45	15,059	61,130	29,584	31,546	94	4	1,005	第11回 "
50	17,630	66,410	32,199	34,211	94	4	1,092	第12回 "
55	19,695	70,245	34,281	35,964	95	4	1,155	第13回 "
60	22,212	75,141	37,117	38,024	98	3	1,235	第14回 "
平成 2	23,278	76,221	37,810	38,411	98	3	1,250	第15回 "
7	24,791	76,857	38,129	38,728	98	3	1,260	第16回 "
8	25,776	77,748	38,794	38,954	100	3	1,275	住民基本台帳人口(10月1日)
9	26,246	78,172	39,014	39,158	100	3	1,282	"
10	26,653	78,313	39,103	39,210	100	3	1,284	"
11	27,143	78,799	39,369	39,430	100	3	1,292	"
12	27,601	79,371	39,588	39,783	100	3	1,302	第17回国勢調査
13	28,185	79,523	39,770	39,753	100	3	1,304	住民基本台帳人口(10月1日)
14	28,326	79,369	39,692	39,677	100	3	1,302	"
15	28,719	79,465	39,798	39,667	100	3	1,303	"
16	28,974	79,214	39,633	39,581	100	3	1,299	"
17	28,903	79,454	39,491	39,963	99	3	1,303	第18回国勢調査
18	29,431	78,745	39,368	39,377	100	3	1,291	住民基本台帳人口(10月1日)
19	29,704	78,597	39,322	39,275	100	3	1,289	"
20	29,997	78,405	39,215	39,190	100	3	1,286	"
21	30,376	78,404	39,293	39,111	100	3	1,286	"
22	29,581	78,608	39,238	39,370	100	3	1,289	第19回国勢調査
23	30,709	77,826	39,033	38,793	101	3	1,276	住民基本台帳人口(10月1日)
24	31,548	79,100	39,610	39,490	100	3	1,297	"
25	31,800	78,614	39,365	39,249	100	2	1,289	"
26	32,013	78,152	39,042	39,110	100	2	1,282	"
27	30,219	76,667	38,266	38,401	100	3	1,257	第20回国勢調査
28	32,492	77,399	38,746	38,653	100	2	1,269	住民基本台帳人口(10月1日)
29	32,663	76,738	38,397	38,341	100	2	1,259	"
30	32,930	76,310	38,272	38,038	101	2	1,252	"
令和 元	33,269	75,864	38,109	37,755	101	2	1,244	"
2	31,643	75,309	37,769	37,540	101	2	1,235	第21回国勢調査
3	33,943	75,091	37,720	37,371	101	2	1,232	住民基本台帳人口(10月1日)

資料:総務部 行政課, 市民環境部 市民課

(注1)昭和29年以前の数値は合併前旧町村の合算

(注2)住民基本台帳法の改正(平成24年7月9日施行)により外国人も合算

7. 国勢調査人口及び世帯数の推移(図)



資料:総務部 行政課

(注)昭和29年以前の数値は合併前旧町村の合算

8. 町丁別人口及び世帯数

(単位：世帯・人)

町丁名	人口			世帯数
	計	男	女	
計	75,275	37,841	37,434	33,879
本町一丁目	498	263	235	261
本町二丁目	635	294	341	315
本町三丁目	297	148	149	143
本町四丁目	912	480	432	456
千代田町	405	202	203	225
富士見町	1,082	550	532	465
栄町	864	433	431	423
仲町	467	226	241	239
西本町	744	350	394	360
代官町	383	185	198	190
台宿町	378	185	193	186
広内町	1,016	484	532	441
朝日町	1,160	558	602	545
大手町	460	225	235	256
城町	837	403	434	377
尾曳町	1,385	668	717	627
加法師町	846	427	419	359
当郷町	1,115	548	567	450
若宮町	963	459	504	418
瀬戸谷町	770	361	409	342
坂下町	892	449	443	374
東広内町	186	96	90	101
細内町	311	162	149	127
千塚町	102	55	47	41
田谷町	125	55	70	73
四ッ谷町	113	52	61	47
大島町	1,992	1015	977	818
上赤生田町	855	433	422	370
赤生田本町	649	328	321	245
赤生田町	598	306	292	274
羽附町	714	363	351	299
花山町	2,173	1086	1087	880
楠町	816	390	426	344
羽附旭町	468	246	222	188
新宿一丁目	510	255	255	248
新宿二丁目	977	493	484	408
緑町一丁目	1,101	531	570	534
緑町二丁目	971	478	493	457
松原一丁目	1,260	604	656	577
松原二丁目	954	495	459	471
つつじ町	804	400	404	363

町丁名	人口			世帯数
	計	男	女	
美園町	1,432	734	698	651
堀工町	3,294	1673	1621	1461
分福町	631	335	296	321
南美園町	582	298	284	270
近藤町	2,258	1161	1097	1099
青柳町	1,305	664	641	606
苗木町	1,266	645	621	555
諏訪町	761	375	386	365
松原三丁目	402	207	195	205
東美園町	1,008	517	491	451
西美園町	644	319	325	291
小桑原町	1,455	762	693	711
富士原町	2,159	1088	1071	949
野辺町	552	286	266	245
上三林町	1,366	706	660	576
下三林町	925	479	446	372
入ヶ谷町	128	62	66	53
高根町	2,265	1099	1166	994
松沼町	1,114	526	588	529
木戸町	418	214	204	170
日向町	1,985	992	993	880
大街道一丁目	1,077	523	554	492
大街道二丁目	1,052	527	525	467
大街道三丁目	743	385	358	334
西高根町	2,237	1121	1116	898
成島町	2,684	1403	1281	1279
大谷町	2,041	1073	968	974
赤土町	1,184	623	561	520
北成島町	1,776	918	858	804
新栄町	370	182	188	174
下早川田町	406	196	210	170
上早川田町	295	145	150	126
傍示塚町	154	89	65	69
足次町	2,275	1157	1118	971
岡野町	1,127	559	568	476
大新田町	116	57	59	54

資料:市民環境部 市民課

(注1) 令和3年4月1日現在(住民基本台帳人口)

(注2) 住民基本台帳法の改正(平成24年7月9日施行)により外国人も合算

9. 地区別人口及び世帯数の推移

(単位：世帯・人)

年 度			地 区 別									
			計	館 林	郷 谷	大 島	赤 羽	六 郷	三 野 谷	多 々 良	渡 瀬	
平成 29	世帯数		32,582	7,406	1,738	853	2,539	10,670	1,162	6,666	1,548	
	人	計	77,027	16,730	4,356	2,255	6,521	24,399	3,102	15,792	3,872	
		男	38,575	8,204	2,131	1,125	3,307	12,295	1,540	8,025	1,948	
	口	女	38,452	8,526	2,225	1,130	3,214	12,104	1,562	7,767	1,924	
30	世帯数		32,786	7,468	1,768	842	2,532	10,733	1,188	6,701	1,554	
	人	計	76,446	16,634	4,378	2,187	6,449	24,253	3,059	15,676	3,810	
		男	38,296	8,171	2,133	1,100	3,261	12,239	1,530	7,952	1,910	
	口	女	38,150	8,463	2,245	1,087	3,188	12,014	1,529	7,724	1,900	
令和 元	世帯数		33,061	7,509	1,784	824	2,542	10,804	1,196	6,835	1,567	
	人	計	75,947	16,518	4,335	2,104	6,396	24,092	3,007	15,712	3,783	
		男	38,116	8,105	2,104	1,058	3,231	12,173	1,530	8,008	1,907	
	口	女	37,831	8,413	2,231	1,046	3,165	11,919	1,477	7,704	1,876	
2	世帯数		33,446	7,635	1,812	814	2,565	10,937	1,217	6,875	1,591	
	人	計	75,559	16,521	4,336	2,019	6,343	23,963	2,993	15,616	3,768	
		男	37,910	8,135	2,090	1,014	3,185	12,111	1,535	7,933	1,907	
	口	女	37,649	8,386	2,246	1,005	3,158	11,852	1,458	7,683	1,861	
3	日 本 人 の み	世帯数	32,022	7,429	1,768	801	2,519	10,343	1,100	6,510	1,552	
		人	計	72,523	16,064	4,233	1,972	6,176	22,764	2,788	14,836	3,690
			男	36,366	7,933	2,066	1,008	3,123	11,482	1,405	7,482	1,867
		口	女	36,157	8,131	2,167	964	3,053	11,282	1,383	7,354	1,823
	全 体	世帯数	33,879	7,709	1,851	817	2,617	10,989	1,246	7,027	1,623	
		人	計	75,275	16,475	4,332	1,991	6,310	23,767	2,971	15,643	3,786
			男	37,841	8,128	2,112	1,015	3,168	12,030	1,533	7,941	1,914
		口	女	37,434	8,347	2,220	976	3,142	11,737	1,438	7,702	1,872

資料:市民環境部 市民課

(注1)各年度4月1日現在(住民基本台帳人口)

(注2)住民基本台帳法の改正(平成24年7月9日施行)により外国人も合算

10. 行政区別人口及び世帯数

(単位：世帯・人)

行政区	人口			世帯数
	計	男	女	
計	75,275	37,841	37,434	33,879
館林地区計	16,475	8,128	8,347	7,709
本町一丁目	494	260	234	259
本町二丁目東	254	124	130	134
本町二丁目西	393	175	218	187
本町三丁目	293	145	148	141
本町四丁目	909	478	431	454
千代田町	424	213	211	232
富士見町	1,082	550	532	465
栄町	1,267	630	637	610
仲町南	185	94	91	94
仲町北	266	129	137	137
西本町南	455	212	243	224
西本町北	287	137	150	135
代官町	385	186	199	191
台宿町	1,080	544	536	489
広内町	1,380	663	717	608
朝日町南	404	192	212	198
朝日町北	758	367	391	348
大手町	460	225	235	256
城町南	281	128	153	142
城町北	556	275	281	235
尾曳町	1,393	671	722	630
大街道	2,872	1,435	1,437	1,293
岡野南	597	295	302	247

行政区	人口			世帯数
	計	男	女	
郷谷地区計	4,332	2,112	2,220	1,851
郷谷(本郷)	414	209	205	151
郷谷(新田)	176	84	92	69
郷谷(丸屋敷)	496	240	256	217
加法師町	846	427	419	359
郷谷(細内)	332	173	159	136
郷谷(千塚)	102	55	47	41
郷谷(田谷)	125	55	70	73
郷谷(四ッ谷)	113	52	61	47
瀬戸谷	770	361	409	342
若宮	958	456	502	416
大島地区計	1,991	1,015	976	817
大島(観音)	82	43	39	30
大島(上新田)	108	58	50	46
大島(岡里)	264	132	132	106
大島(本郷)	121	62	59	51
大島(山王)	193	96	97	79
大島(寄居)	166	87	79	67
大島(正儀内)	427	209	218	192
リバーサイド大島	630	328	302	246
赤羽地区計	6,310	3,168	3,142	2,617
上赤生田町	891	448	443	386
赤生田本町	649	328	321	245
赤生田町	574	293	281	263
羽附町	721	366	355	304
花山町	2,166	1,083	1,083	875
楠町	819	392	427	347
羽附旭町	490	258	232	197

資料：市民環境部 市民課

【次ページにつづく】

(注1) 令和3年4月1日現在(住民基本台帳人口)

(注2) 住民基本台帳法の改正(平成24年7月9日施行)により外国人も合算

10. 行政区別人口及び世帯数(つづき)

行政区	人口			世帯数	行政区	人口			世帯数
	計	男	女			計	男	女	
六郷地区 計	23,767	12,030	11,737	10,989	多々良地区 計	15,643	7,941	7,702	7,027
新 宿	1,471	739	732	651	高 根	1,309	649	660	595
緑 町 一 丁 目	1,101	531	570	534	高 根 つ つ じ 野	949	448	501	397
緑 町 二 丁 目	971	478	493	457	西 高 根 町	2,237	1,121	1,116	898
松 原	2,621	1,309	1,312	1,256	成 島 南 (小 蓋 東)	1,282	650	632	589
つ つ じ 町	804	400	404	363	成 島 南 (小 蓋 西)	1,363	735	628	673
美 園	3,634	1,856	1,778	1,648	大 谷 町	2,094	1,096	998	997
小 桑 原	1,462	766	696	715	赤 土 町	1,104	590	514	491
富 士 原	2,200	1,107	1,093	963	北 成 島	1,776	916	860	804
堀工(上堀工)	2,936	1,514	1,422	1,368	松 沼 町	1,119	528	591	531
堀工(下堀工)	973	484	489	407	木 戸	425	216	209	172
青柳(青柳南)	264	139	125	113	日 向	1,985	992	993	880
青柳(青柳北)	1,048	531	517	499	渡瀬地区 計	3,786	1,914	1,872	1,623
近藤(近藤)	1,798	934	864	885	渡 瀬 南 (岡 野)	530	264	266	229
開 拓	482	237	245	223	渡 瀬 南 (小 新 田)	557	297	260	272
苗 木	1,239	629	610	541	渡 瀬 南 (大 新 田)	119	58	61	55
諏 訪	763	376	387	366	渡 瀬 北 (下 早 川 田)	406	196	210	170
三野谷地区 計	2,971	1,533	1,438	1,246	渡 瀬 北 (上 早 川 田)	290	142	148	124
野 辺	552	286	266	245	渡 瀬 北 (傍 示 塚)	159	92	67	71
上 三 林 (新 田)	810	442	368	363	足 次 町	1,725	865	860	702
上 三 林 (本 郷)	556	264	292	213					
下 三 林 入 ケ 谷	1,053	541	512	425					

資料:市民環境部 市民課

(注1)令和3年4月1日現在(住民基本台帳人口)

(注2)住民基本台帳法の改正(平成24年7月9日施行)により外国人も合算

11. 年齢別住民基本台帳人口

(単位：人)

年 齢	令和2年4月1日			令和3年4月1日		
	計	男	女	計	男	女
計	75,559	37,910	37,649	75,275	37,841	37,434
0～4	2,343	1,186	1,157	2,227	1,119	1,108
0	411	198	213	390	197	193
1	430	221	209	423	210	213
2	466	221	245	432	221	211
3	496	259	237	472	220	252
4	540	287	253	510	271	239
5～9	2,979	1,471	1,508	2,869	1,473	1,396
5	542	271	271	540	287	253
6	558	275	283	539	269	270
7	609	294	315	563	281	282
8	604	329	275	619	304	315
9	666	302	364	608	332	276
10～14	3,328	1,784	1,544	3,336	1,726	1,610
10	626	362	264	670	304	366
11	673	351	322	628	364	264
12	665	348	317	673	350	323
13	695	358	337	669	351	318
14	669	365	304	696	357	339
年少人口 (0～14)	8,650 (11.4%)	4,441	4,209	8,432 (11.2%)	4,318	4,114
15～19	3,833	1,971	1,862	3,660	1,893	1,767
15	705	357	348	675	368	307
16	748	388	360	707	359	348
17	782	411	371	743	384	359
18	769	376	393	766	405	361
19	829	439	390	769	377	392
20～24	3,569	1,980	1,589	3,703	2,048	1,655
20	726	389	337	823	449	374
21	791	422	369	737	406	331
22	671	374	297	752	408	344
23	702	393	309	673	377	296
24	679	402	277	718	408	310

資料：総務部 行政課

【次ページにつづく】

(注) 住民基本台帳法の改正(平成24年7月9日施行)により外国人も合算

11. 年齢別住民基本台帳人口(つづき)

(単位 : 人)

年 齢	令和2年4月1日			令和3年4月1日		
	計	男	女	計	男	女
25～29	3,496	1,914	1,582	3,612	2,043	1,569
25	729	407	322	718	432	286
26	709	401	308	752	424	328
27	712	401	311	722	411	311
28	681	358	323	725	407	318
29	665	347	318	695	369	326
30～34	3,689	2,061	1,628	3,596	1,994	1,602
30	686	382	304	674	354	320
31	748	415	333	702	391	311
32	700	379	321	776	423	353
33	742	438	304	710	393	317
34	813	447	366	734	433	301
35～39	4,274	2,247	2,027	4,216	2,262	1,954
35	825	442	383	803	448	355
36	830	446	384	812	438	374
37	823	421	402	841	443	398
38	936	507	429	821	421	400
39	860	431	429	939	512	427
40～44	5,332	2,764	2,568	5,001	2,569	2,432
40	957	520	437	857	431	426
41	1,010	520	490	967	527	440
42	1,050	550	500	1,003	512	491
43	1,126	557	569	1,051	546	505
44	1,189	617	572	1,123	553	570
45～49	6,341	3,323	3,018	6,362	3,331	3,031
45	1,326	693	633	1,207	627	580
46	1,288	688	600	1,333	697	636
47	1,303	678	625	1,290	692	598
48	1,221	636	585	1,302	674	628
49	1,203	628	575	1,230	641	589
50～54	5,310	2,759	2,551	5,526	2,879	2,647
50	1,148	592	556	1,203	624	579
51	1,156	603	553	1,142	586	556
52	1,132	590	542	1,149	603	546
53	909	483	426	1,130	590	540
54	965	491	474	902	476	426

資料:総務部 行政課

【次ページにつづく】

(注) 住民基本台帳法の改正(平成24年7月9日施行)により外国人も合算

11. 年齢別住民基本台帳人口(つづき)

(単位 : 人)

年 齢	令和2年4月1日			令和3年4月1日		
	計	男	女	計	男	女
55～59	4,513	2,348	2,165	4,621	2,389	2,232
55	976	514	462	961	490	471
56	871	460	411	976	511	465
57	910	471	439	873	458	415
58	904	462	442	909	467	442
59	852	441	411	902	463	439
60～64	4,461	2,252	2,209	4,371	2,222	2,149
60	867	463	404	850	442	408
61	941	481	460	870	464	406
62	830	393	437	943	479	464
63	897	460	437	822	386	436
64	926	455	471	886	451	435
生産年齢人口 (15～64)	44,818 (59.3%)	23,619	21,199	44,668 (59.3%)	23,630	21,038
65～69	5,430	2,712	2,718	5,062	2,554	2,508
65	982	516	466	917	453	464
66	1,036	528	508	973	513	460
67	1,083	531	552	1,029	527	502
68	1,075	538	537	1,079	532	547
69	1,254	599	655	1,064	529	535
70～74	5,846	2,813	3,033	6,283	3,035	3,248
70	1,254	583	671	1,244	594	650
71	1,290	656	634	1,235	571	664
72	1,403	690	713	1,272	646	626
73	1,165	559	606	1,384	677	707
74	734	325	409	1,148	547	601
75～79	4,473	2,014	2,459	4,332	1,929	2,403
75	892	422	470	708	306	402
76	1,011	450	561	874	410	464
77	892	391	501	989	433	556
78	915	416	499	878	386	492
79	763	335	428	883	394	489

資料:総務部 行政課

【次ページにつづく】

(注) 住民基本台帳法の改正(平成24年7月9日施行)により外国人も合算

11. 年齢別住民基本台帳人口(つづき)

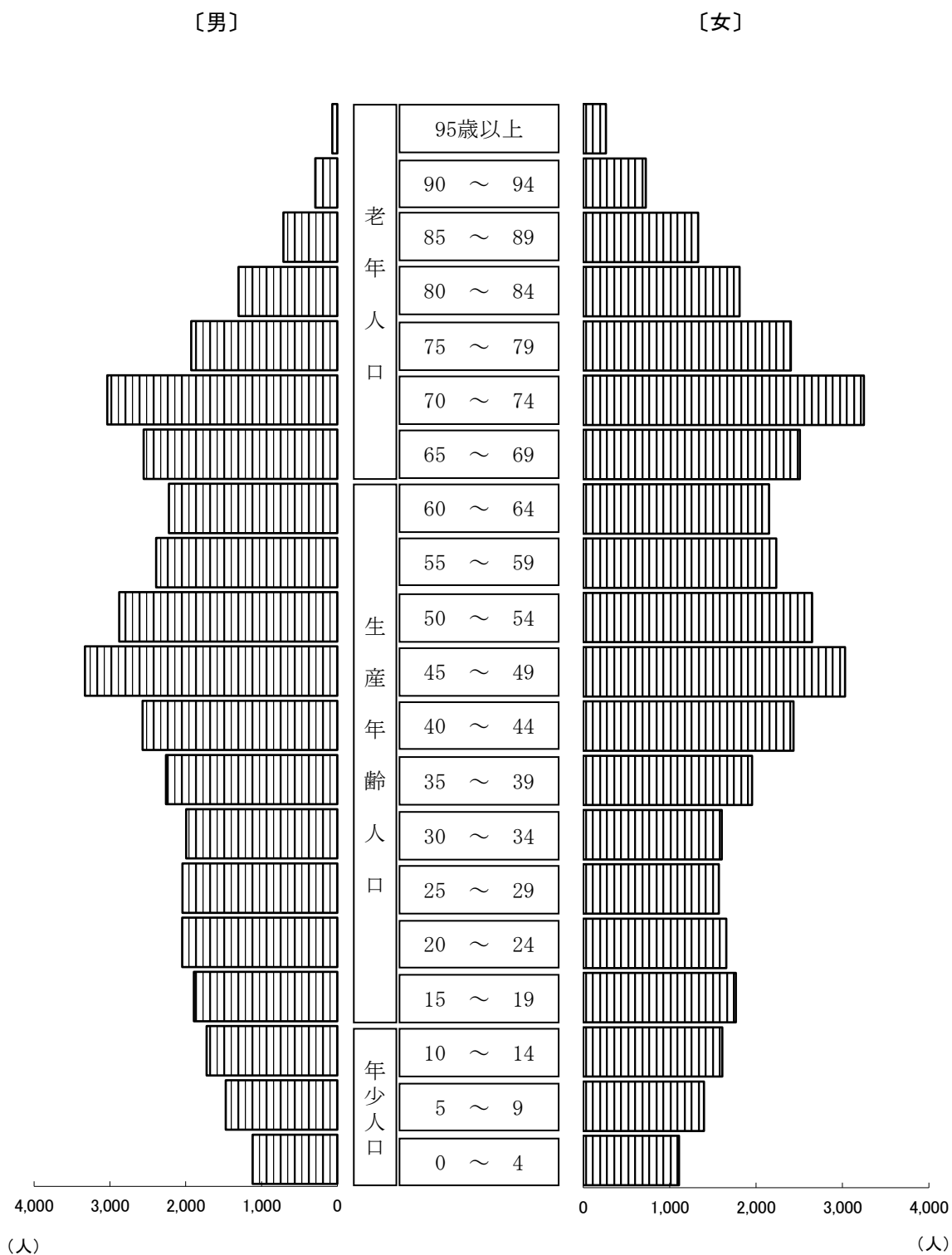
(単位 : 人)

年 齢	令和2年4月1日			令和3年4月1日		
	計	男	女	計	男	女
80～84	3,040	1,269	1,771	3,112	1,304	1,808
80	684	307	377	737	320	417
81	576	212	364	647	287	360
82	665	286	379	562	201	361
83	563	250	313	634	267	367
84	552	214	338	532	229	303
85～89	2,032	709	1,323	2,042	712	1,330
85	476	167	309	510	189	321
86	440	167	273	434	148	286
87	403	135	268	395	145	250
88	372	128	244	370	118	252
89	341	112	229	333	112	221
90～94	953	268	685	1,016	293	723
90	269	88	181	303	96	207
91	235	78	157	226	69	157
92	180	44	136	201	61	140
93	153	32	121	158	39	119
94	116	26	90	128	28	100
95～99	284	62	222	288	62	226
95	111	28	83	93	24	69
96	67	17	50	87	20	67
97	40	9	31	48	9	39
98	42	5	37	29	6	23
99	24	3	21	31	3	28
100～104	30	3	27	36	4	32
100	9	1	8	19	1	18
101	12	1	11	7	1	6
102	4	1	3	5	1	4
103	3	-	3	4	1	3
104	2	-	2	1	-	1
105～	3	-	3	4	-	4
105	3	-	3	2	-	2
106	-	-	-	2	-	2
107～	-	-	-	-	-	-
老年人口 (65～)	22,091 (29.2%)	9,850	12,241	22,175 (29.5%)	9,893	12,282

資料:総務部 行政課

(注) 住民基本台帳法の改正(平成24年7月9日施行)により外国人も合算

12. 年齢別人口構成 (図)



資料:総務部 行政課

(注1)住民基本台帳法の改正(平成24年7月9日施行)により外国人も合算

(注2)令和3年4月1日現在(住民基本台帳人口)

13. 出生・死亡及び転出入者の状況

(単位：人)

年 月	出 生	死 亡	自 然 増 減	転 入				転 出				社 会 増 減	増 減
				総 数	県 外	県 内	その他	総 数	県 外	県 内	その他		
平成 28	515	839	△ 324	2,402	1,633	735	34	2,643	1,743	784	116	△ 241	△ 565
29	490	896	△ 406	2,522	1,809	675	38	2,798	1,885	803	110	△ 276	△ 682
30	446	866	△ 420	2,692	1,901	757	34	2,699	1,768	765	166	△ 7	△ 427
令和 元	441	866	△ 425	2,748	1,882	818	48	2,796	1,874	761	161	△ 48	△ 473
令和 2	419	860	△ 441	2,606	1,772	764	70	2,574	1,689	722	163	△ 32	△ 473
(内訳) 令和元年 10月	42	77	△ 35	202	141	61		182	120	62		20	△ 15
11	40	59	△ 19	183	116	67		166	121	45		17	△ 2
12	23	43	△ 20	194	150	44		176	141	35		18	△ 2
令和2年 1月	36	100	△ 64	187	131	56		176	105	71		11	△ 53
2	27	75	△ 48	183	130	53		213	150	63		△ 30	△ 78
3	42	59	△ 17	392	264	128		471	358	113		△ 79	△ 96
4	37	90	△ 53	299	223	76		272	186	86		27	△ 26
5	22	83	△ 61	156	103	53		130	86	44		26	△ 35
6	33	74	△ 41	180	122	58		140	100	40		40	△ 1
7	45	58	△ 13	164	115	49		177	104	73		△ 13	△ 26
8	34	73	△ 39	180	121	59		161	113	48		19	△ 20
9	38	69	△ 31	216	156	60		147	105	42		69	38

資料：群馬県移動人口調査

(注1) 期間は各年の前年10月から翌年9月まで

平成28年…平成27年10月～平成28年9月

平成29年…平成28年10月～平成29年9月

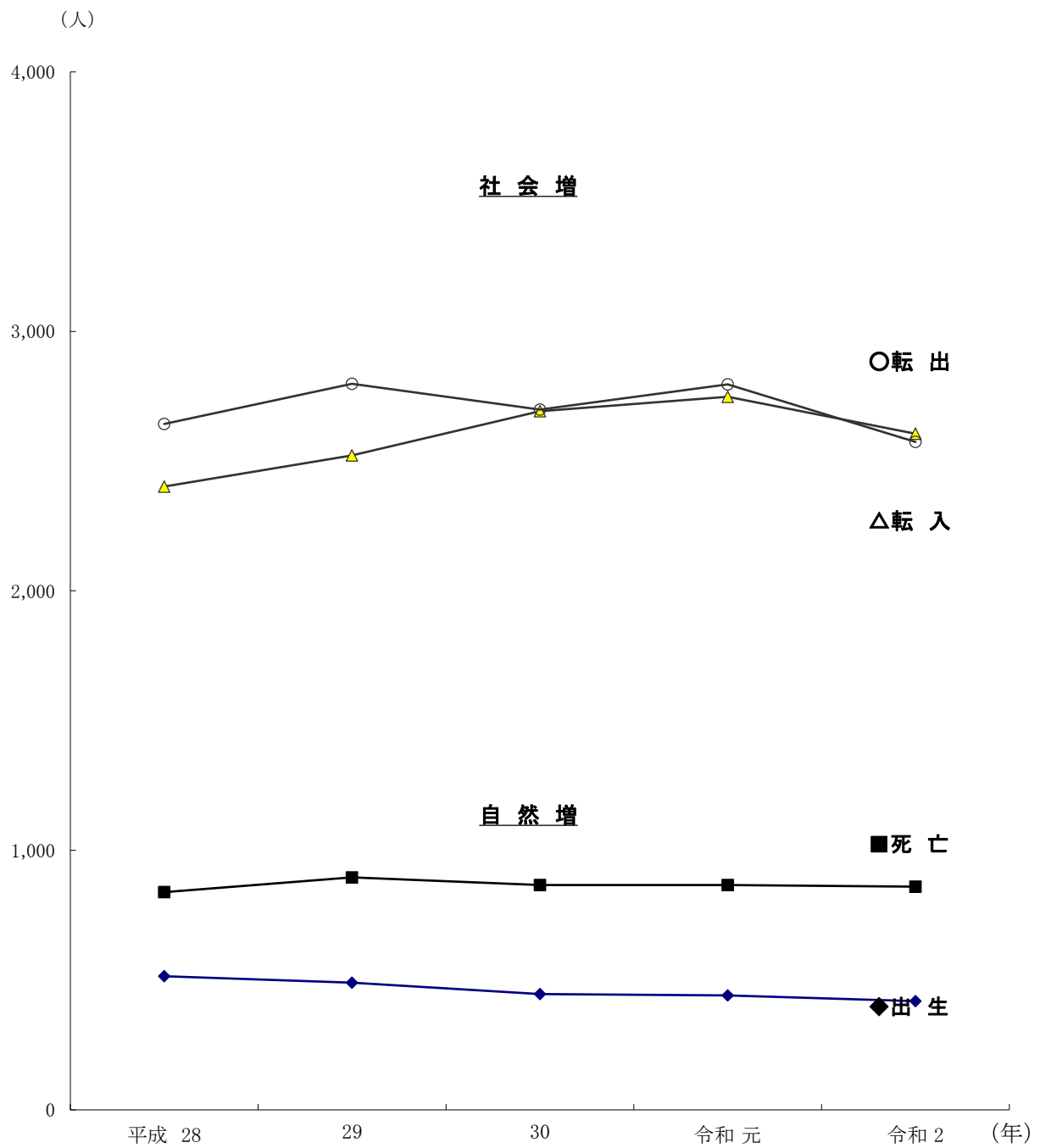
平成30年…平成29年10月～平成30年9月

令和元年…平成30年10月～令和元年9月

令和2年…令和元年10月～令和2年9月

(注2) 転入・転出の「その他」は職権による記載及び削除で月別の内訳なし

14. 人口動態 (図)



15. 都道府県別転出入者数

(単位：人)

都道府県名	令和2年	
	転入	転出
計	1,772	1,689
北海道	12	28
青森県	10	6
岩手県	8	9
宮城県	12	4
秋田県	10	5
山形県	3	5
福島県	27	21
茨城県	66	71
栃木県	329	284
埼玉県	387	448
千葉県	83	87
東京都	220	270
神奈川県	105	143
新潟県	15	22
富山県	6	3
石川県	5	4
福井県	4	-
山梨県	9	6
長野県	13	22
岐阜県	10	5
静岡県	31	22
愛知県	25	23
三重県	10	2
滋賀県	15	7

都道府県名	令和2年	
	転入	転出
京都府	5	9
大阪府	37	29
兵庫県	9	7
奈良県	8	-
和歌山県	1	1
鳥取県	3	-
島根県	-	-
岡山県	14	3
広島県	9	4
山口県	4	1
徳島県	2	1
香川県	3	6
愛媛県	7	-
高知県	1	3
福岡県	11	5
佐賀県	3	1
長崎県	10	-
熊本県	1	6
大分県	1	-
宮崎県	1	5
鹿児島県	2	1
沖縄県	9	11
国外	216	99

資料：群馬県移動人口調査

(注) 令和元年10月から令和2年9月まで

16. 県内市町村別転出入者数

(単位：人)

市町村名	令和2年	
	転入	転出
計	764	722
前橋市	57	54
高崎市	53	41
桐生市	20	21
伊勢崎市	31	62
太田市	158	165
沼田市	4	1
渋川市	5	9
藤岡市	9	7
富岡市	9	5
安中市	5	6
みどり市	15	7
榛東村	2	-
吉岡町	-	-
上野村	-	-
神流町	-	-
下仁田町	1	-
南牧村	-	-

市町村名	令和2年	
	転入	転出
甘楽町	2	-
中之条町	1	-
長野原町	-	-
嬭恋村	-	1
草津町	-	-
高山村	-	-
東吾妻町	1	1
片品村	-	1
川場村	1	-
昭和村	2	-
みなかみ町	2	-
玉村町	1	2
板倉町	77	80
明和町	75	45
千代田町	44	44
大泉町	86	58
邑楽町	103	112

資料：群馬県移動人口調査

(注) 令和元年10月から令和2年9月まで

17. 外国人住民登録人口

(単位：人)

年 度	国 籍 別									
	計	朝鮮・韓国	中国	米国	ベトナム	英国	ブラジル	フィリピン	ペルー	イラン
平成 29	2,076	74	423	21	263	3	179	302	61	13
30	2,247	69	428	21	334	2	192	293	63	13
令和 元	2,410	69	429	20	402	3	184	306	64	13
2	2,602	66	436	18	476	3	191	329	63	15
3	2,797	64	421	16	575	4	190	322	67	15

年 度	国 籍 別									
	パキスタン	スリランカ	タイ	バングラ デシュ	ミャンマー	インド	ルーマニア	インドネシア	ネパール	その他
平成 29	96	28	52	95	247	12	3	22	107	75
30	92	29	50	112	274	21	2	22	157	73
令和 元	103	32	46	138	300	26	2	37	159	77
2	116	41	46	170	322	28	2	43	160	77
3	121	55	44	187	348	21	2	49	215	81

資料：市民環境部 市民課

(注)各年度7月1日現在

18. 戸籍数及び戸籍人口

(単位：戸籍・人)

年 度	戸 籍 数	戸 籍 人 口
平成 29	31,614	76,630
30	31,533	76,126
令和 元	31,453	75,627
2	31,403	75,187
3	31,262	74,594

資料：市民環境部 市民課

(注)各年度4月1日現在

19. 世帯の家族類型別一般世帯数、一般世帯人員

(単位:世帯・人)

世帯の家族類型	一世帯一般数	一般世帯人員
総数	31,577	73,701
A 親族世帯	21,037	62,692
I 核家族世帯	18,417	52,064
(1) 夫婦のみ世帯	6,466	12,932
(2) 夫婦と子供から成る世帯	8,695	31,526
(3) 男親と子供から成る世帯	490	1,122
(4) 女親と子供から成る世帯	2,766	6,484
II 核家族世帯以外の世帯	2,620	10,628
(5) 夫婦と両親から成る世帯	114	456
① 夫婦と夫の親から成る世帯	83	332
② 夫婦と妻の親から成る世帯	31	124
(6) 夫婦とひとり親から成る世帯	410	1,230
① 夫婦と夫の親から成る世帯	282	846
② 夫婦と妻の親から成る世帯	128	384
(7) 夫婦、子供と両親から成る世帯※	294	1,697
① 夫婦、子供と夫の親から成る世帯	222	1,288
② 夫婦、子供と妻の親から成る世帯	72	409
(8) 夫婦、子供とひとり親から成る世帯※	722	3,297
① 夫婦、子供と夫の親から成る世帯	500	2,269
② 夫婦、子供と妻の親から成る世帯	221	1,024
(9) 夫婦と他の親族から成る世帯	62	196
(10) 夫婦、子供と他の親族から成る世帯	269	1,244
(11) 夫婦、親と他の親族から成る世帯※	31	151
① 夫婦、夫の親と他の親族から成る世帯	14	63
② 夫婦、妻の親と他の親族から成る世帯	9	37
(12) 夫婦、子供、親と他の親族から成る世帯※	84	545
① 夫婦、子供、夫の親と他の親族から成る世帯	63	413
② 夫婦、子供、妻の親と他の親族から成る世帯	20	127
(13) 兄弟姉妹のみから成る世帯	233	488
(14) 他に分類されない親族世帯	401	1,324
B 非親族を含む世帯	264	670
C 単独世帯	10,240	10,240
D 世帯の家族類型「不詳」	36	99

資料:令和2年国勢調査

【次ページにつづく】

(注) ※… 夫の親か妻の親か特定できない場合を含む

19. つづき(6歳未満・18歳未満親族のいる一般世帯—特掲)

(単位:世帯・人)

(再掲) 6歳未満世帯員のいる一般世帯			(再掲) 18歳未満世帯員のいる一般世帯		
世帯数	世帯員数	6歳未満世帯員数	世帯数	世帯員数	18歳未満世帯員数
2,190	8,744	2,820	6,385	25,104	10,644
2,179	8,692	2,808	6,355	24,978	10,596
1,914	7,306	2,465	5,460	20,488	9,219
-	-	-	-	-	-
1,811	7,008	2,344	4,730	18,477	8,131
3	11	4	70	199	109
100	287	117	660	1,812	979
265	1,386	343	895	4,490	1,377
-	-	-	-	-	-
-	-	-	-	-	-
-	-	-	-	-	-
-	-	-	-	-	-
-	-	-	-	-	-
62	364	78	197	1,164	327
44	260	54	152	905	260
18	104	24	45	259	67
81	395	108	312	1,515	494
47	224	64	203	982	324
34	171	44	109	533	170
2	11	3	6	25	8
46	219	56	172	820	239
4	28	5	5	34	8
-	-	-	1	6	1
-	-	-	-	-	-
33	222	50	62	411	112
21	142	32	43	289	80
11	75	17	18	117	31
-	-	-	1	2	1
37	147	43	140	519	188
11	52	12	27	123	45
-	-	-	3	3	3
-	-	-	-	-	-

資料:令和2年国勢調査

(注) ※… 夫の親か妻の親か特定できない場合を含む

20. 世帯人員(10区分)別一般世帯数、一般世帯人員及び1世帯当たり人員

(単位:世帯・人)

区 分	世 帯 数					
	総 数	世帯人員が 1人	2	3	4	5人
一 般 世 帯	31,577	10,240	9,264	5,920	4,266	1,392

区 分	世 帯 数					世 帯 人 員	1世帯当たり 人 員
	6人	7	8	9	10人以上		
一 般 世 帯	353	113	24	2	3	73,701	2.33

資料:令和2年国勢調査

21. 住居の種類・住宅の所有の関係(6区分)別一般世帯数、一般世帯人員、1世帯当たり人員

(単位:世帯・人)

住 居 の 種 類 ・ 住 宅 の 所 有 の 関 係		世 帯 数	世帯人員	1世帯当たり 人 員
一 般 世 帯		31,577	73,701	2.33
住 宅 に 住 む 一 般 世 帯		31,079	73,127	2.35
主 世 帯		30,779	72,622	2.36
持 ち 家	持 ち 家	21,381	56,485	2.64
	公営・都市再生機構・公社の借家	968	2,048	2.12
	民 営 の 借 家	7,596	12,778	1.68
	給 与 住 宅	834	1,311	1.57
間 借 り		300	505	1.68
住 宅 以 外 に 住 む 一 般 世 帯		498	574	1.15

資料:令和2年国勢調査