

教 育 · 文 化

学 校 教 育	80
○ 幼 儿 教 育	80
○ 小 · 中 学 校 教 育	81
○ 特 别 支 援 教 育	87
○ 高 等 教 育	88
社 会 教 育	90
文 化	95
体 育	109

教 育 ・ 文 化

学 校 教 育

○ 幼 児 教 育

133. 幼稚園・園児数及び学級数

(単位：人・学級)

年 度	合計	市					立		私立
		計	北 幼稚園	南 幼稚園	東 幼稚園	杉並 幼稚園	西 幼稚園		
平成 29	園児数	631	366	108	55	32	77	94	265
	学級数	33	21	6	3	3	4	5	12
30	園児数	599	344	114	59	27	71	73	255
	学級数	34	21	6	3	3	4	5	13
令和 元	園児数	338	303	98	59	22	59	65	35
	学級数	23	19	6	3	2	4	4	4
2	園児数	289	260	92	60	16	42	50	29
	学級数	19	16	5	3	2	3	3	3
3	園児数	286	251	86	51	16	49	49	35
	学級数	18	15	4	3	2	3	3	3

資料：教育委員会 学校教育課

(注1) 各年度5月1日現在

(注2) 平成30年度まで私立幼稚園は2園

令和元年度から認定こども園に計上されているため1園に変更

(注3) 各園3歳児以上の人数を記載

○ 小・中学校教育

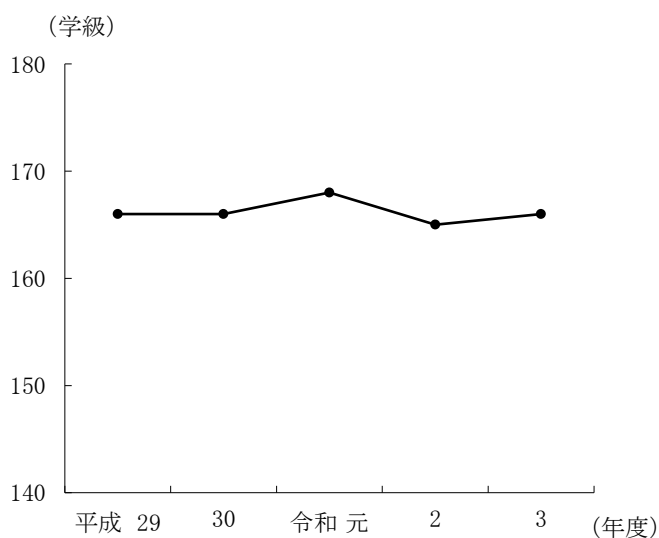
134. 小学校・学級数及び児童数

年 度 ・ 学校名	学級数	児 童 数 (人)								
		性 別			学 年 別					
		計	男	女	1学年	2学年	3学年	4学年	5学年	6学年
平成 29	166	3,899	2,030	1,869	652	600	665	649	679	654
30	166	3,860	2,006	1,854	582	660	608	671	653	686
令和 元	168	3,782	1,952	1,830	602	594	655	611	669	651
2	165	3,674	1,887	1,787	542	600	595	656	617	664
3	166	3,570	1,821	1,749	530	546	612	600	662	620
第一小学校	24	545	269	276	86	85	92	89	109	84
第二小学校	14	294	158	136	35	50	55	52	47	55
第三小学校	16	368	170	198	70	52	61	63	66	56
第四小学校	6	61	34	27	10	8	7	8	18	10
第五小学校	14	307	148	159	50	48	51	52	51	55
第六小学校	15	284	147	137	46	44	48	49	46	51
第七小学校	8	123	73	50	14	23	13	21	29	23
第八小学校	22	486	248	238	74	63	71	95	95	88
第九小学校	8	168	91	77	19	30	36	21	26	36
第十小学校	23	539	277	262	68	86	110	95	91	89
美園小学校	16	395	206	189	58	57	68	55	84	73

資料:教育委員会 学校教育課

(注)各年度5月1日現在

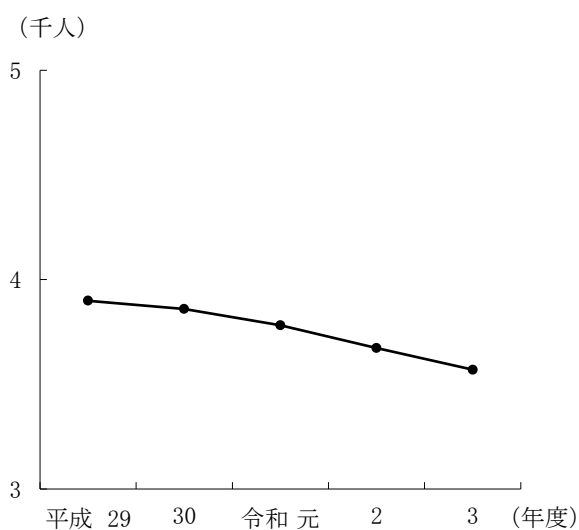
135. 小学校学級数の推移 (図)



資料:教育委員会 学校教育課

(注)各年度5月1日現在

136. 小学校児童数の推移 (図)



資料:教育委員会 学校教育課

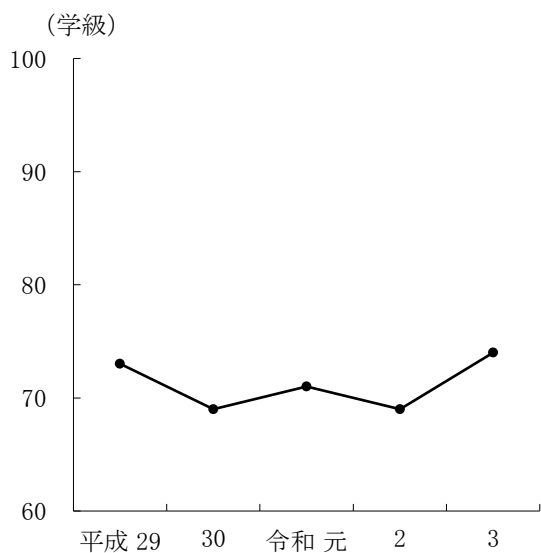
(注)各年度5月1日現在

137. 中学校・学級数及び生徒数

年 度 ・ 学校名	学級数	生 徒 数 (人)					
		性 別			学 年 別		
		計	男	女	1 学 年	2 学 年	3 学 年
平成 29	73	2,105	1,094	1,011	671	705	729
30	69	2,015	1,059	956	632	673	710
令和 元	71	1,967	1,032	935	663	635	669
2	69	1,919	1,017	902	624	662	633
3	74	1,927	1,010	917	636	628	663
第一中学校	16	430	235	195	152	132	146
第二中学校	12	240	124	116	86	75	79
第三中学校	14	393	182	211	135	119	139
第四中学校	16	493	276	217	146	173	174
多々良中学校	16	371	193	178	117	129	125

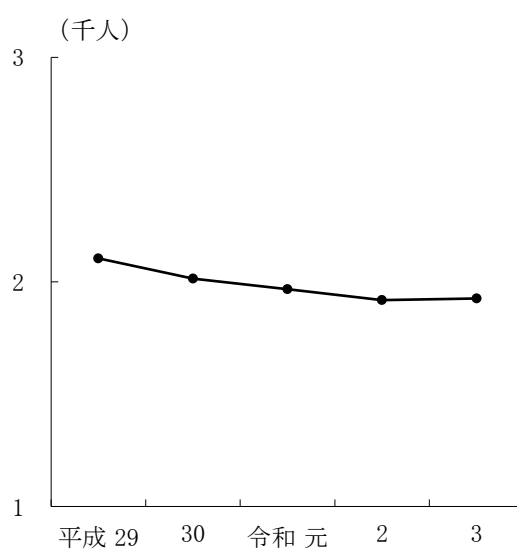
資料:教育委員会 学校教育課
(注)各年度5月1日現在

138. 中学校学級数の推移(図)



資料:教育委員会 学校教育課 (年度)
(注)各年度5月1日現在

139. 中学校生徒数の推移(図)



資料:教育委員会 学校教育課 (年度)
(注)各年度5月1日現在

140. 小学生の平均体位

性 別		男 子								
		平成 30			令和 元			2		
年 度		市	県	国	市	県	国	市	県	国
1年	身長 (cm)	116.9	116.6	116.5	116.5	116.8	116.5	117.2	117.4	117.5
	体重 (kg)	22.0	21.5	21.4	21.5	21.5	21.4	22.3	22.2	22.0
2年	身長 (cm)	122.3	122.4	122.5	122.9	122.1	122.6	122.6	122.7	123.5
	体重 (kg)	24.4	24.5	24.1	24.8	24.1	24.2	24.7	24.8	24.9
3年	身長 (cm)	128.7	128.4	128.2	127.9	128.5	128.1	128.8	129.0	129.1
	体重 (kg)	28.1	27.6	27.2	27.7	28.1	27.3	28.9	29.2	28.4
4年	身長 (cm)	133.5	133.5	133.5	134.0	134.5	133.5	133.5	134.4	134.5
	体重 (kg)	31.0	30.4	30.5	31.8	31.3	30.7	32.0	32.2	32.0
5年	身長 (cm)	138.3	138.9	139.0	138.8	139.1	139.0	139.8	139.9	140.1
	体重 (kg)	34.5	34.4	34.2	34.8	34.9	34.4	36.6	36.0	35.9
6年	身長 (cm)	145.2	145.2	145.0	144.0	144.8	145.2	145.2	146.7	146.6
	体重 (kg)	39.5	39.2	38.2	38.4	39.0	38.7	39.8	41.2	40.4

性 別		女 子								
		平成 30			令和 元			2		
年 度		市	県	国	市	県	国	市	県	国
1年	身長 (cm)	115.9	115.6	115.7	115.8	115.7	115.6	116.0	116.4	116.7
	体重 (kg)	21.6	21.2	21.0	21.3	21.3	20.9	21.9	21.7	21.5
2年	身長 (cm)	121.5	121.6	121.5	121.7	121.1	124.1	122.1	122.6	122.6
	体重 (kg)	23.8	23.6		24.2	23.7	23.5	24.4	24.4	24.3
3年	身長 (cm)	127.7	127.5	127.3	127.2	127.3	127.3	127.8	128.1	128.5
	体重 (kg)	27.0	26.6	26.4	26.8	26.8	26.5	27.9	27.6	27.4
4年	身長 (cm)	133.7	133.1	133.4	133.7	133.5	133.4	133.8	134.4	134.8
	体重 (kg)	30.9	29.9	29.9	30.4	30.2	30.0	31.0	31.4	31.1
5年	身長 (cm)	140.3	140.1	140.1	140.1	140.5	140.2	140.7	141.3	141.5
	体重 (kg)	35.5	34.5	34.0	34.9	35.3	34.2	35.0	35.3	35.4
6年	身長 (cm)	147.5	146.3	146.7	146.6	146.5	146.6	146.9	147.7	148.0
	体重 (kg)	40.5	38.8	39.0	40.4	39.1	39.0	40.2	40.4	40.3

資料:教育委員会 学校教育課

141. 中学生の平均体位

性 別		男 子								
年 度		平成 30			令和 元			2		
		市	県	国	市	県	国	市	県	国
1年	身長 (cm)	152.9	152.6	152.8	152.4	152.8	152.8	153.8	154.4	154.3
	体重 (kg)	45.7	45.2	44.0	44.6	44.5	44.2	46.2	45.5	45.8
2年	身長 (cm)	159.4	159.5	160.0	159.6	160.0	160.0	161.5	160.7	161.4
	体重 (kg)	48.7	49.5	49.0	49.9	49.2	49.2	52.2	51.2	50.9
3年	身長 (cm)	164.7	164.9	165.3	164.7	165.2	165.4	165.4	165.9	166.1
	体重 (kg)	54.6	54.4	53.9	53.9	54.2	54.1	55.8	55.4	55.2

性 別		女 子								
年 度		平成 30			令和 元			2		
		市	県	国	市	県	国	市	県	国
1年	身長 (cm)	151.7	151.6	151.8	152.0	151.7	151.9	152.1	152.4	152.6
	体重 (kg)	44.5	43.8	43.6	44.9	44.0	43.8	45.9	44.6	44.5
2年	身長 (cm)	154.5	154.8	154.9	154.5	154.6	154.8	155.2	155.3	155.2
	体重 (kg)	47.4	48.0	47.2	47.7	48.0	47.3	49.1	48.3	47.9
3年	身長 (cm)	156.3	156.3	156.5	156.2	156.4	156.5	156.3	156.7	156.7
	体重 (kg)	49.8	50.3	50.0	50.3	50.1	50.1	50.6	50.9	50.2

資料:教育委員会 学校教育課

142. 小・中学校転入学の状況

(単位：人)

年度	区 分	計	一 小	二 小	三 小	四 小	五 小	六 小	七 小	八 小
平成 28	計	87	12	7	2	1	6	6	1	13
	市内の学校から	27	6	4	-	-	2	1	-	3
	県内の学校から	20	2	1	2	-	-	1	-	3
	その他の学校から	40	4	2	-	1	4	4	1	7
29	計	93	9	7	11	1	7	8	3	10
	市内の学校から	22	3	2	4	1	1	1	2	4
	県内の学校から	11	1	1	-	-	-	-	1	2
	その他の学校から	60	5	4	7	-	6	7	-	4
30	計	102	10	16	10	-	9	9	1	12
	市内の学校から	18	-	3	1	-	2	2	-	3
	県内の学校から	12	3	1	-	-	1	1	-	3
	その他の学校から	72	7	12	9	-	6	6	1	6
令和 元	計	78	5	5	3	1	2	16	3	12
	市内の学校から	22	-	1	-	1	-	7	2	2
	県内の学校から	17	1	-	1	-	-	4	-	3
	その他の学校から	39	4	4	2	-	2	5	1	7
2	計	72	8	10	7	-	1	2	-	17
	市内の学校から	11	2	-	4	-	-	-	-	4
	県内の学校から	10	2	1	1	-	-	-	-	-
	その他の学校から	51	4	9	2	-	1	2	-	13

年度	区 分	九 小	十 小	美園小	一 中	二 中	三 中	四 中	多 中
平成 28	計	4	8	13	1	2	3	4	4
	市内の学校から	1	4	3	-	1	1	1	-
	県内の学校から	-	2	5	-	-	-	2	2
	その他の学校から	3	2	5	1	1	2	1	2
29	計	4	17	6	4	1	2	1	2
	市内の学校から	2	-	1	-	-	-	-	1
	県内の学校から	1	3	1	1	-	-	-	-
	その他の学校から	1	14	4	3	1	2	1	1
30	計	2	8	8	5	1	5	4	2
	市内の学校から	2	-	3	1	-	-	1	-
	県内の学校から	-	1	1	1	-	-	-	-
	その他の学校から	-	7	4	3	1	5	3	2
令和 元	計	3	13	5	2	1	2	4	1
	市内の学校から	-	2	4	2	-	-	1	-
	県内の学校から	2	3	-	-	-	-	2	1
	その他の学校から	1	8	1	-	1	2	1	-
2	計	3	9	5	4	2	3	1	-
	市内の学校から	-	-	-	1	-	-	-	-
	県内の学校から	-	5	-	1	-	-	-	-
	その他の学校から	3	4	5	2	2	3	1	-

資料：教育委員会 学校教育課

143. 中学校卒業者の進路状況

(単位：人・%)

年 度		総 数	進学者	就職者	就 職 進学者 (定時制)	専修学校・各種学 校・公共職業訓練 施設等入学者	その他
平成 28	人 数	753	741	1	-	-	11
	(割合)	(100.0)	(98.4)	(0.1)	-	-	(1.5)
29	人 数	728	721	2	-	-	5
	(割合)	(100.0)	(99.0)	(0.3)	-	-	(0.7)
30	人 数	711	703	-	-	-	8
	(割合)	(100.0)	(98.9)	(0.0)	-	-	(1.1)
令和 元	人 数	672	665	-	-	-	7
	(割合)	(100.0)	(99.0)	(0.0)	-	-	(1.0)
2	人 数	635	629	2	-	-	4
	(割合)	(100.0)	(99.1)	(0.3)	-	-	(0.6)

資料：教育委員会学校教育課

144. 教職員の状況

(単位：人)

年 度	区 分	性 別	年 齢 別									
			総数	24歳以下	25～29	30～34	35～39	40～44	45～49	50～54	55～60	61歳以上
令和 2	総 数 (小+中)	計	388	21	59	61	59	46	25	46	63	8
		男	179	8	24	31	23	26	10	19	36	2
		女	209	13	35	30	36	20	15	27	27	6
	小 学 校	計	258	15	33	37	34	24	16	32	61	6
		男	97	7	14	15	11	6	7	12	23	2
		女	161	8	19	22	23	18	9	20	38	4
	中 学 校	計	145	6	26	24	25	22	9	14	17	2
		男	82	1	10	16	12	20	3	7	13	-
		女	63	5	16	8	13	2	6	7	4	2
	特別支援 学 校	計	67	6	11	6	3	10	7	9	7	8
		男	26	4	5	2	-	5	3	1	3	3
		女	41	2	6	4	3	5	4	8	4	5

資料：教育委員会 学校教育課、群馬県立館林特別支援学校

(注)5月1日現在

145. 東毛林間学校利用状況

(単位：校・人・団体延数)

年度	区 分		計	館林市	太田市	板倉町	明和町	千代田	大泉町	邑楽町
平成 28	学 校	学校数	30	5	17	1	1	1	3	2
		人 員	4,061	760	2,323	139	108	117	356	258
	一 般	学校数	0	-	-	-	-	-	-	-
		人 員	0	-	-	-	-	-	-	-
29	学 校	学校数	30	5	17	1	1	1	3	2
		人 員	3,903	709	2,288	107	89	116	338	256
	一 般	学校数	0	-	-	-	-	-	-	-
		人 員	0	-	-	-	-	-	-	-
30	学 校	学校数	30	5	17	1	1	1	3	2
		人 員	3,831	664	2,227	117	116	105	354	248
	一 般	学校数	0	-	-	-	-	-	-	-
		人 員	0	-	-	-	-	-	-	-
令和 元	学 校	学校数	30	5	17	1	1	1	3	2
		人 員	3,806	703	2,210	119	111	94	341	228
	一 般	学校数	0	-	-	-	-	-	-	-
		人 員	0	-	-	-	-	-	-	-

資料：太田市教育委員会教育部青少年課

(注1) 平成27年度より太田市移管に伴い、一般利用を廃止。

(注2) 令和2年3月31日閉校

○ 特別支援教育

146. 特別支援教育施設・学級数及び児童・生徒数(小・中学校再掲)

(単位:人)

年 度		平成 29	30	令和 元	2	3	
計	小学校(部)	児童数	124	139	159	173	189
		学級数	35	39	40	40	46
	中学校(部)	生徒数	60	65	69	72	84
		学級数	18	19	21	18	22
特別支援学校	小学部	児童数	40	42	44	46	45
		学級数	12	13	13	13	13
	中学部	生徒数	23	22	21	27	29
		学級数	7	7	7	8	9
知的障害学級	小学校	児童数	35	34	44	53	55
		学級数	9	9	11	12	12
	中学校	生徒数	25	25	25	21	27
		学級数	5	5	5	5	6
言語障害学級	小学校	児童数	-	-	-	-	-
		学級数	-	-	-	-	-
	中学校	生徒数	-	-	-	-	-
		学級数	-	-	-	-	-
自閉症・情緒障害学級	小学校	児童数	37	56	67	72	85
		学級数	10	11	14	14	17
	中学校	生徒数	10	15	19	24	26
		学級数	4	5	5	5	5
視覚障害学級	小学校	児童数	-	-	-	-	1
		学級数	-	-	-	-	1
	中学校	生徒数	-	-	-	-	-
		学級数	-	-	-	-	-
肢体不自由学級	小学校	児童数	1	1	-	-	-
		学級数	1	1	-	-	-
	中学校	生徒数	-	-	1	-	1
		学級数	-	-	1	-	1
難聴障害学級	小学校	児童数	3	1	-	-	1
		学級数	1	1	-	-	1
	中学校	生徒数	-	1	1	-	-
		学級数	-	1	1	-	-
病弱・身体虚弱学級	小学校	児童数	8	5	4	2	2
		学級数	2	4	2	1	2
	中学校	生徒数	2	2	2	-	1
		学級数	2	1	2	-	1

資料:教育委員会 学校教育課、群馬県立館林特別支援学校

(注)各年度5月1日現在

○ 高等教育

147. 高等学校応募状況

年 度		県 立				私 立
		館 林 女 子		館 林 女 子		関 東 学 園 大 学
		高 等 学 校	高 等 学 校	高 等 学 校	高 等 学 校	附 属 高 等 学 校
		普 通		普 通		普 通
		前 期	後 期	前 期	後 期	
平成 29	定 員 (人)	120	120 (40)	120	120	240
	応 募 者 (人)	224	128 (14)	221	119	1,642
30	定 員 (人)	100	100 (40)	100	100	240
	応 募 者 (人)	213	109 (12)	194	105	1,655
令和 元	定 員 (人)	100	100 (40)	100	100	240
	応 募 者 (人)	219	140 (9)	195	123	1,552
2	定 員 (人)	100	100 (40)	100	100	240
	応 募 者 (人)	208	117 (17)	191	95	1,389
3	定 員 (人)	100	100 (40)	100		240
	応 募 者 (人)	196	105 (11)	193	97	1,140

資料：市内各高等学校

(注1)「()」の数値は定時制

(注2) 私立は特待・特別推薦・単願・一般入試の合算値

148. 高等学校生徒数

(単位：人)

年 度		計	県 立		私 立
			館 林 女 子 高 等 学 校	館 林 女 子 高 等 学 校	関 東 学 園 大 学 附 属 高 等 学 校
平成 29	計	2,113	766	720	627
	全 日 制	2,067	720	720	627
	定 時 制	46	46		
30	計	2,044	724	683	637
	全 日 制	1,999	679	683	637
	定 時 制	45	45		
令和 元	計	1,958	676	642	640
	全 日 制	1,917	635	642	640
	定 時 制	41	41		
2	計	1,865	642	593	630
	全 日 制	1,815	592	593	630
	定 時 制	50	50		
3	計	1,787	630	590	567
	全 日 制	1,745	588	590	567
	定 時 制	42	42		

資料：市内各高等学校

(注) 各年度5月1日現在

149. 学校別進学者数

年 度		合 計			県 立		私 立		
					館 林 高 等 学 校	館 林 女 子 高 等 学 校	関 東 附 属 高 等 学 校	学 園 大 学	大 学 学 校
		計	普 通	商 業	普 通	普 通	計	普 通	商 業
平成 28	卒業 者 (人)	643 (11)	643	-	227 (11)	235	181	181	-
	進学 者 (人)	443 (1)	443	-	181 (1)	164	98	98	-
	進学 率 (%)	68.9	68.9	-	79.7 (9.1)	69.8	54.1	54.1	-
29	卒業 者 (人)	670 (12)	670	-	237 (12)	232	201	201	-
	進学 者 (人)	465 (0)	465	-	193 (0)	159	113	113	-
	進学 率 (%)	69.4	69.4	-	81.4 (0.0)	68.5	56.2	56.2	-
30	卒業 者 (人)	669 (4)	669	-	235 (4)	238	196	196	-
	進学 者 (人)	461 (1)	461	-	196 (1)	164	101	101	-
	進学 率 (%)	68.9	68.9	-	89.5 (25.0)	68.9	51.5	51.5	-
令和 元	卒業 者 (人)	434 (4)	434	-	(4)	238	196	196	-
	進学 者 (人)	461 (1)	461	-	209 (1)	174	78	78	-
	進学 率 (%)	69.1	106.2	-	89.7 (25.0)	73.1	40.0	40.0	-
2	卒業 者 (人)	597 (11)	597	-	193 (11)	196	208	208	-
	進学 者 (人)	384 (0)	384	-	166 (0)	140	78	78	-
	進学 率 (%)	64.3	64.3	-	86.0 (0.0)	71.4	37.5	37.5	-

資料：市内各高等学校

(注)進学者欄は大学・短大進学者のみ、「()」の数値は定時制

社会教育

150. 社会教育学級等開設状況

(単位：人)

年度	事業名	参加人員(のべ)
令和2	計	3,830
	社会教育功労者表彰式	23
	人権セミナー	98
	人権尊重都市宣言記念講演会	100
	野辺集会所指導事業	64
	田北東集会所指導事業	1,405
	ふるさとづくり市民フェスティバル	中止
	市民大学講座	中止
	生涯学習研究集会	書面開催
	幼稚園家庭教育学級	106
	小学校家庭教育学級合同講演会	16
	思春期子育て講座	中止
	新入学期子育て講座	416
	妊娠期子育て講座	13
	中学校思春期講座	271
	小学校家庭教育学級	495
	東洋大学オープン講座	中止
	館林市青少年育成運動推進大会(青少年顕彰表彰式)	90
	少年の主張館林市大会	中止
	夏季教育キャンプ	中止
	青少年指導者養成講座	23
	小学生インリーダー研修会	19
	青少年カウンセリング講座	63
	青少年センター相談員研修会(2回開催)	24
成人式	584	
子ども議会	20	
チャレンジ通学合宿(中部・赤羽・渡瀬)	中止	

資料：教育委員会 生涯学習課

(注) 子ども議会には、施設・議場見学を含まない。チャレンジ通学合宿には、事前研修等を含む。

151. 公民館利用状況(令和2年度)

区 分	合 計	小 計	主 催 事 業		共 事 催 業	小 計	施 設 利 用		図 書 貸 出 (※)	
			館 内	館 外			個 人	団 体		
合 計	回 数	12,023	582	398	121	63	11,441	1,824	9,617	1,186
	人 数	116,906	12,151	7,620	3,259	1,272	104,156	4,626	99,530	599
郷 谷	回 数	1,156	73	54	14	5	1,083	225	858	430
	人 数	11,341	1,530	1,039	435	56	9,642	546	9,096	169
中 部	回 数	1,332	37	21	14	2	1,295	85	1,210	55
	人 数	13,253	1,026	453	512	61	12,185	194	11,991	42
大 島	回 数	690	55	35	13	7	635	7	628	77
	人 数	9,718	1,690	1,084	229	377	7,994	13	7,981	34
赤 羽	回 数	920	38	23	7	8	882	114	768	11
	人 数	12,100	938	535	238	165	11,151	125	11,026	11
六 郷	回 数	1,297	58	39	11	8	1,239	110	1,129	34
	人 数	10,556	970	634	179	157	9,566	277	9,289	20
三 野 谷	回 数	576	51	28	10	13	525	66	459	133
	人 数	4,996	855	424	229	202	4,071	91	3,980	70
多 々 良	回 数	1,681	93	61	22	10	1,588	426	1,162	78
	人 数	17,025	1,875	1,126	607	142	15,083	1,230	13,853	67
渡 瀬	回 数	863	43	23	15	5	820	15	805	45
	人 数	9,608	1,013	641	297	75	8,573	40	8,533	22
分 福	回 数	734	45	40	4	1	689	123	566	14
	人 数	6,861	829	615	213	1	6,019	334	5,685	13
西	回 数	1,088	59	55		4	1,029	280	749	298
	人 数	9,828	964	819	109	36	8,722	819	7,903	142
城 沼	回 数	1,686	30	19	11	-	1,656	373	1,283	11
	人 数	11,620	461	250	211	-	11,150	957	10,193	9

資料:各公民館

(注) 平成2年4月～令和3年3月

(※) 図書貸出における回数＝貸出冊数(合計に含めない)

図書貸出における人数＝利用人数(合計に含む)

152. 図書館蔵書数（令和2年度）

（単位：冊）

分類	本館	貸出文庫	合計
計	288,718	46,395	335,113
0. 総記	7,699	118	7,817
1. 哲学	7,315	620	7,935
2. 歴史	19,944	511	20,455
3. 社会科学	32,161	592	32,753
4. 自然科学	13,076	373	13,449
5. 技術	12,502	2,168	14,670
6. 産業	5,929	528	6,457
7. 芸術	17,687	744	18,431
8. 語学	3,758	163	3,921
9. 文学	55,980	7,736	63,716
郷土資料	26,256	-	26,256
洋書	1,292	-	1,292
和書	16,532	-	16,532
点字図書	520	-	520
児童書	66,258	32,842	99,100
紙芝居	1,809	-	1,809

資料：市立図書館

（注）令和2年度末現在

153. 図書館利用状況（本館）

（単位：人）

年度	利用人員		
	合計	一般	児童
平成 28	55,878	49,782	6,096
29	54,404	48,406	5,998
30	52,909	46,594	6,315
令和 元	52,460	46,435	6,025
2	40,941	36,575	4,366

資料：市立図書館

（注）一般・・・13歳以上、児童・・・12歳以下

154. 図書館利用状況（本館-分類別利用冊数）

（単位：冊）

年度	合計			0 総記			1 哲学		
	計	一般	児童	計	一般	児童	計	一般	児童
平成 28	218,844	183,035	35,809	1,220	1,192	28	4,167	4,139	28
29	214,634	179,678	34,956	1,430	1,405	25	4,431	4,393	38
30	210,295	173,601	36,694	1,286	1,255	31	3,886	3,843	43
令和 元	215,042	177,843	37,199	1,474	1,441	33	4,224	4,174	50
2	175,936	147,093	28,843	1,190	1,174	16	3,707	3,659	48

年度	2 歴史			3 社会科学			4 自然科学		
	計	一般	児童	計	一般	児童	計	一般	児童
平成 28	9,415	9,245	170	8,065	7,919	146	6,404	6,298	106
29	10,048	9,871	177	7,758	7,659	99	5,920	5,833	87
30	10,133	9,899	234	7,123	6,943	180	6,797	6,652	145
令和 元	9,975	9,735	240	7,701	7,521	180	7,001	6,893	108
2	6,598	6,490	108	6,704	6,519	185	6,159	6,061	98

年度	5 技術			6 産業			7 芸術		
	計	一般	児童	計	一般	児童	計	一般	児童
平成 28	11,939	11,576	363	3,235	3,133	102	8,065	7,763	302
29	10,924	10,581	343	3,047	2,941	106	7,688	7,362	326
30	10,507	10,029	478	3,094	3,011	83	7,799	7,393	406
令和 元	11,527	11,039	488	2,805	2,680	125	8,298	8,008	290
2	9,836	9,430	406	79		79	7,359	7,043	316

年度	8 語学			9 文学			郷土資料		
	計	一般	児童	計	一般	児童	計	一般	児童
平成 28	1,069	1,042	27	55,046	54,640	406	157	157	-
29	1,055	1,034	21	54,120	53,753	367	105	105	-
30	1,044	1,018	26	53,928	53,307	621	83	83	-
令和 元	1,180	1,127	53	53,511	53,046	465	125	125	-
2	835	803	32	46,567	46,269	298	97	97	-

年度	洋書			児童書			紙芝居		
	計	一般	児童	計	一般	児童	計	一般	児童
平成 28	94	90	4	79,246	47,923	31,323	1,420	1,168	252
29	204	154	50	78,685	48,228	30,457	1,447	1,141	306
30	38	38	-	76,506	45,481	31,025	1,570	1,208	362
令和 元	186	141	45	78,111	46,418	31,693	1,146	918	228
2	251	207	44	60,130	35,540	24,590	867	736	131

年度	雑誌等			視聴覚資料			その他		
	計	一般	児童	計	一般	児童	計	一般	児童
平成 28	8,194	7,714	480	21,040	18,987	2,053	68	49	19
29	7,749	7,314	435	19,575	17,582	1,993	448	322	126
30	7,257	6,717	540	19,054	16,573	2,481	190	151	39
令和 元	7,051	6,462	589	20,697	18,085	2,612	30	30	-
2	5,837	5,485	352	17,145	15,093	2,052	263	175	88

○ 貸出文庫

（単位：冊）

年度	平成 28	29	30	令和 元	2
貸出文庫 （団体貸出）	10,906	12,223	11,927	12,495	10,750

資料：市立図書館

155. 図書館主要行事の開催状況

(単位：回・人)

年度	区分	行 事 名	実施回数	参加者数
令和2	委員会活動	図書館協議会	2	18
		映画会	32	286
	集 行 会 事	子ども映画会	12	34
		お話しと紙芝居の会	18	147
		ブックスタート事業	12	394
		ブックスタートフォローアップ活動	※	
		ブックスタートステップアップ活動	※	
		子ども読書の日記念事業「おはなし会」	※	
		子ども読書の日記念事業「親子で英語を楽しもう」	※	
		市民フェスティバル(活動展示)	※	
		図書館夏休み人形劇	※	
		「どくしょつうちょうふゆ」の配布	38日間	106
		著者を囲む会	1	30
		図書館フェスティバル事業	13	65
		図書館フェスティバル「子ども音読・朗読教室2020」	1	12
		図書館フェスティバル「大人のための朗読会」	1	25
		読書感想画展	13日間	23作品
		桜を楽しむ大人のための朗読会	※	
		研 修 ・ 講 習 等	学校図書館関係者研修会	1
	読書感想文の書き方講座(動画配信)		43日間	283回再生
	自由研究おたすけ隊		※	
	読み聞かせボランティア研修会		※	
	図書館教養講座		※	
	団 体 活 動 支 援 等	文化史談会	6	57
		古文書研究会	13	106
		館林郷土史愛好会	-	-
		花梨の会	1	5
		芙蓉の会	10	29
		ポプラ	8	33
		冬桜	8	27
		図書館ボランティアの会	随時	828
		ブックスタートボランティア	-	-
		在宅高齢者等配本ボランティア	21	30

資料：市立図書館

(注)「芙蓉の会」は、館外活動

※新型コロナウイルス感染症の影響により中止

156. 図書館利用登録者数

(単位：人)

年度	登 録 者 総 数	有 効 期 限 内
平成 29	60,719	6,465
30	61,578	6,389
令和 元	62,321	6,230
2	62,875	4,783

資料：市立図書館

157. 図書館レファレンス(利用・調査相談)件数 (単位：件)

年度	受付区分			内容区分		合計
	口頭	電話	文書	利用相談	調査相談	
平成 29	4,790	704	5	4,359	1,140	5,499
30	5,111	664	9	4,062	1,722	5,784
令和 元	4,379	546	14	3,608	1,331	4,939
2	2,722	488	18	2,175	1,053	3,228

資料：市立図書館

文 化

158. 文化会館催物別利用状況 (単位：回)

年度	区分	計	ピアノ	管弦楽	合唱	ジャズ ロック	軽音 謡歌	演劇	日舞	洋舞
平成 28	大ホール	198	2	15	12	-	2	6	-	1
	小ホール	353	6	-	20	-	-	-	-	-
29	大ホール	196	3	6	8	6	2	9	-	2
	小ホール	346	3	-	13	-	1	-	-	-
30	大ホール	177	2	7	13	-	3	6	-	2
	小ホール	403	9	2	14	-	-	-	-	2
令和 元	大ホール	216	2	7	6	-	2	6	-	4
	小ホール	370	6	4	-	-	1	-	-	-
2	大ホール	103	1	3	7	1	-	-	-	1
	小ホール	157	-	2	5	-	-	-	-	-

年度	区分	邦楽 古典	民舞 謡	演芸	映画	講演会	式典 大会	講習 説明	その他	準備 練習
平成 28	大ホール	4	2	1	-	2	4	-	27	120
	小ホール	4	-	-	1	32	21	40	171	58
29	大ホール	2	4	3	-	-	5	2	18	126
	小ホール	2	-	-	4	28	21	20	171	83
30	大ホール	1	-	1	1	2	8	1	25	105
	小ホール	4	-	-	7	24	26	27	200	88
令和 元	大ホール	9	-	1	1	6	3	5	15	149
	小ホール	4	-	-	1	28	26	69	159	72
2	大ホール	-	-	1	-	2	4	3	12	68
	小ホール	-	-	-	1	7	3	19	73	47

資料：教育委員会 文化振興課

159. 文化会館目的別利用状況

(単位：回)

年度	区分	計	会 議 講 演 会	講 習 会 説 明 会	展 示	練 習	創 作 活 動	大 会 式 典	そ の 他
平成 28	計	2,234	548	644	3	25	18	43	953
	第 1	438	123	141	-	1	-	16	157
	第 2	347	108	109	2	1	-	5	122
	第 3	432	93	76	-	9	-	15	239
	第 4	279	59	74	-	3	8	2	133
	第 5	479	117	183	1	2	10	3	163
	和 室	259	48	61	-	9	-	2	139
29	計	2,188	527	771	8	10	50	50	772
	第 1	389	88	151	2	-	-	18	130
	第 2	304	79	107	6	-	-	3	109
	第 3	457	111	143	-	4	-	14	185
	第 4	304	75	108	-	1	13	6	101
	第 5	432	132	162	-	1	29	6	102
	和 室	302	42	100	-	4	8	3	145
30	計	2,367	565	828	2	3	45	43	881
	第 1	421	117	113	1	-	2	19	169
	第 2	391	76	155	1	-	5	6	148
	第 3	431	126	113	-	3	1	6	182
	第 4	372	74	133	-	-	19	3	143
	第 5	495	136	231	-	-	8	6	114
	和 室	257	36	83	-	-	10	3	125
令和 元	計	2,212	541	731		52	18	15	855
	第 1	426	124	110	-	5	2	9	176
	第 2	348	78	121	-	5	-	3	141
	第 3	405	100	143	-	6	-	3	153
	第 4	345	67	146	-	12	2	-	118
	第 5	490	145	174	-	5	5	-	161
	和 室	198	27	37	-	19	9	-	106
2	計	1,073	445	169	-	60	54	8	337
	第 1	200	87	21	-	5	2	1	84
	第 2	170	87	21	-	-	4	-	58
	第 3	270	91	66	-	33	-	1	79
	第 4	155	81	19	-	9	3	-	43
	第 5	252	97	36	-	4	45	6	64
	和 室	26	2	6	-	9	-	-	9

資料：教育委員会 文化振興課

160. 文化会館月別利用状況

(単位：日・回・人)

年度 月	区 分	計	大ホール	小ホール	会 議 室					和 室
					第 1	第 2	第 3	第 4	第 5	
令和 2	回 数	1,310	89	148	200	170	270	155	252	26
	日 数	1,131	103	157	173	145	181	135	214	23
	利用者数	36,944	13,443	9,324	2,337	2,120	5,375	2,336	1,858	151
4月	回 数	38	-	2	8	3	8	4	8	5
	日 数	28	-	4	6	2	5	3	6	2
	利用者数	771	-	210	101	47	250	59	100	4
5月	回 数	-	-	-	-	-	-	-	-	-
	日 数	-	-	-	-	-	-	-	-	-
	利用者数	-	-	-	-	-	-	-	-	-
6月	回 数	82	-	8	16	9	10	12	25	2
	日 数	89	-	8	23	9	10	12	25	2
	利用者数	2,443	-	820	308	195	485	345	279	11
7月	回 数	127	7	18	23	13	21	15	28	2
	日 数	119	8	18	21	12	19	15	24	2
	利用者数	2,798	175	1,250	292	166	437	290	180	8
8月	回 数	128	6	13	18	15	46	11	17	2
	日 数	93	7	13	17	13	15	10	16	2
	利用者数	2,297	255	825	227	234	494	136	115	11
9月	回 数	105	7	16	18	12	15	11	21	5
	日 数	98	7	16	14	11	14	11	20	5
	利用者数	3,665	1,154	1,286	219	163	480	157	163	43
10月	回 数	203	15	25	28	22	61	17	30	5
	日 数	160	15	25	24	20	29	16	26	5
	利用者数	5,551	2,360	1,300	358	279	722	271	218	43
11月	回 数	159	11	16	28	20	30	24	27	3
	日 数	139	11	16	23	18	26	19	23	3
	利用者数	4,775	2,000	915	333	244	810	264	197	12
12月	回 数	129	11	16	28	17	16	17	22	2
	日 数	118	12	17	20	15	16	16	20	2
	利用者数	3,943	1,873	850	238	186	337	264	176	19
1月	回 数	81	15	10	13	8	10	4	21	-
	日 数	78	17	10	11	7	10	4	19	-
	利用者数	2,817	1,630	631	83	66	220	43	144	-
2月	回 数	111	7	12	-	24	22	17	29	-
	日 数	98	7	12	-	22	20	15	22	-
	利用者数	2,282	630	482	-	301	477	249	143	-
3月	回 数	147	10	12	20	27	31	23	24	-
	日 数	111	19	18	14	16	17	14	13	-
	利用者数	5,602	3,366	755	178	239	663	258	143	-

資料：教育委員会 文化振興課

161. 披露宴室利用状況 (単位：回)

年度	回数	日数	利用者数
平成 28	63	68	4,145
29	72	65	4,560
30	127	93	5,500
令和 元	189	135	8,141
2	8	8	342

資料:教育委員会 文化振興課

(注)催し等で会場を利用した回数を含む

162. 三の丸芸術ホール催物別利用状況 (単位：回)

年度	計	ピアノ	管弦楽	合唱	ロック・ジャズ	歌謡	演劇	日舞	洋舞
平成 28	415	8	3	15	1	-	3	-	3
29	399	14	2	26	1	4	4	-	-
30	338	10	2	14	1	2	-	1	2
令和 元	308	12	1	1	-	10	-	-	1
2	2	-	-	-	-	-	-	-	-

年度	古典・邦楽	民謡・民舞	演芸	映画	講演会	大会・式典	説明・講習	その他	練習・準備
平成 28	12	1	-	3	14	16	19	69	248
29	9	3	-	6	22	19	22	80	187
30	4	-	1	1		22	15	46	198
令和 元	5	2	1	4	21	12	36	26	176
2	-	-	-	-	-	-	-	-	2

資料:教育委員会 文化振興課

163. 三の丸芸術ホール目的別利用状況

(単位：回)

年度	区 分	計	会 議 ・ 講演会	講習会 ・ 説明会	展 示	練 習	創 作 活 動	大 会 ・ 式 典	その他
令和元	計	1,929	143	221	249	520	197	6	593
	研 修 室	358	94	64	10	9	8	3	170
	第 一 リハーサル室	320	7	7	-	173	-	-	133
	第 二 リハーサル室	332	10	19	-	251	-	-	52
	ス タ ジ オ	24	-	-	-	14	-	-	10
	和 室	307	12	67	-	53	67	-	108
	工 房 室	229	18	52	2	2	122	-	33
	展 示 室	359	2	12	237	18	-	3	87
2	計	17	4	3	-	5	3	-	2
	研 修 室	9	4	3	-	-	-	-	2
	第 一 リハーサル室	-	-	-	-	-	-	-	-
	第 二 リハーサル室	3	-	-	-	3	-	-	-
	ス タ ジ オ	-	-	-	-	-	-	-	-
	和 室	4	-	-	-	2	2	-	-
	工 房 室	1	-	-	-	-	1	-	-
	展 示 室	-	-	-	-	-	-	-	-

資料：教育委員会 文化振興課

164. 三の丸芸術ホール月別利用状況

(単位：日・回・人)

年度 月	区 分	計	ホール	研修室	第一 リハーサル室	第二 リハーサル室	スタジオ	和 室	工房室	展示室
令和 2	回 数	19	2	9	-	3	-	4	1	-
	日 数	13	2	5	-	2	-	3	1	-
	利用者数	240	100	110	-	16	-	8	6	-
4月	回 数	19	2	9	-	3	-	4	1	-
	日 数	13	2	5	-	2	-	3	1	-
	利用者数	240	100	110	-	16	-	8	6	-
5月	回 数	-	-	-	-	-	-	-	-	-
	日 数	-	-	-	-	-	-	-	-	-
	利用者数	-	-	-	-	-	-	-	-	-
6月	回 数	-	-	-	-	-	-	-	-	-
	日 数	-	-	-	-	-	-	-	-	-
	利用者数	-	-	-	-	-	-	-	-	-
7月	回 数	-	-	-	-	-	-	-	-	-
	日 数	-	-	-	-	-	-	-	-	-
	利用者数	-	-	-	-	-	-	-	-	-
8月	回 数	-	-	-	-	-	-	-	-	-
	日 数	-	-	-	-	-	-	-	-	-
	利用者数	-	-	-	-	-	-	-	-	-
9月	回 数	-	-	-	-	-	-	-	-	-
	日 数	-	-	-	-	-	-	-	-	-
	利用者数	-	-	-	-	-	-	-	-	-
10月	回 数	-	-	-	-	-	-	-	-	-
	日 数	-	-	-	-	-	-	-	-	-
	利用者数	-	-	-	-	-	-	-	-	-
11月	回 数	-	-	-	-	-	-	-	-	-
	日 数	-	-	-	-	-	-	-	-	-
	利用者数	-	-	-	-	-	-	-	-	-
12月	回 数	-	-	-	-	-	-	-	-	-
	日 数	-	-	-	-	-	-	-	-	-
	利用者数	-	-	-	-	-	-	-	-	-
1月	回 数	-	-	-	-	-	-	-	-	-
	日 数	-	-	-	-	-	-	-	-	-
	利用者数	-	-	-	-	-	-	-	-	-
2月	回 数	-	-	-	-	-	-	-	-	-
	日 数	-	-	-	-	-	-	-	-	-
	利用者数	-	-	-	-	-	-	-	-	-
3月	回 数	-	-	-	-	-	-	-	-	-
	日 数	-	-	-	-	-	-	-	-	-
	利用者数	-	-	-	-	-	-	-	-	-

資料：教育委員会 文化振興課

165. 資料館月別利用状況(令和2年度)

(単位:日・人・件)

年度 月	開館日数		入館者数						団体利用者数					資料特別 利用件数	資料寄贈 件数	資料購入 件数	館外貸出 件数
	第一資料館	第二資料館	合計	(うち小・中学生)	第一資料館	(うち小・中学生)	第二資料館	(うち小・中学生)	合計	施設見学	学校	公民館・文学散歩	その他				
令和2	238	273	9,400	(1,198)	4,329	(629)	5,071	(569)	277	0	13	166	98	26	14	3	4
4月	14	14	308	(28)	146	(19)	162	(09)	0	0	0	0	0	2	0	0	0
5月	5	6	154	(21)	64	(11)	90	(10)	0	0	0	0	0	1	2	0	0
6月	24	25	602	(78)	279	(44)	323	(34)	0	0	0	0	0	2	1	0	0
7月	26	27	947	(115)	529	(64)	418	(51)	16	0	0	16	0	2	1	0	0
8月	26	26	1,177	(234)	728	(158)	449	(76)	0	0	0	0	0	4	1	0	1
9月	9	26	739	(91)	260	(29)	479	(62)	29	0	0	29	0	2	0	0	1
10月	26	27	1,033	(92)	446	(45)	587	(47)	94	0	13	30	51	3	2	1	0
11月	15	26	969	(105)	335	(39)	634	(66)	17	0	0	0	17	3	2	0	1
12月	24	24	613	(37)	242	(26)	371	(11)	30	0	0	30	0	2	4	1	1
1月	23	24	583	(81)	259	(35)	324	(46)	20	0	0	0	20	1	0	0	0
2月	21	22	1,213	(194)	574	(97)	639	(97)	0	0	0	0	0	2	1	1	0
3月	25	26	1,062	(122)	467	(62)	595	(60)	71	0	0	61	10	2	0	0	0

○ 特別展等利用状況(資料館)

No.	展 示 名 称	展 示 期 間
1	収蔵資料展「郷土の芸術家たち」第1部	令和2年3月20日(金)～5月10日(日)
2	収蔵資料展「郷土の芸術家たち」第2部	令和2年5月16日(土)～6月28日(日)
3	戦後75年収蔵資料展「戦時下の人々」	令和2年7月11日(土)～8月23日(日)
4	特別展「水と生きるー利水と治水の歴史ー」	令和2年9月19日(土)～11月8日(日)
5	収蔵資料展「おうちの歳時記～年中行事に込めた思い～」	令和2年11月21日(土)～令和3年1月24日(日)
6	収蔵資料展「秋元家の雛人形」	令和3年2月6日(土)～3月7日(日)
7	第9回新収蔵資料展 第1部「人間の営みが遺したもの」	令和3年3月20日(土)～5月9日(日)

No.	開催日数	入館者数(うち小・中学生)	場 所	備 考
1	23日	245人(28人)	第一資料館	令和2年3月からの統計
2	29日	343人(55人)	第一資料館	
3	37日	1,091人(204人)	第一資料館	
4	41日	892人(94人)	第一資料館	
5	49日	602人(73人)	第一資料館	
6	23日	753人(120人)	第一資料館	
7	9日	160人(21人)	第一資料館	令和3年3月末までの統計

資料:教育委員会文化振興課

166. 田山花袋記念文学館月別利用状況(令和2年度)

(単位:日・人・件)

年度 月	開館日数	入館者数		団体利用者数					資料特別 利用件数	資料寄贈 件数	資料購入 件数	館外貸出 件数
		合計	(うち小・ 中学生)	合計	施設見学	学校	公民館・ 文学散歩	その他				
令和2	265	1,465	(141)	74	0	28	16	30	18	1	0	3
4月	14	42	1	0	0	0	0	0	0	0	0	0
5月	6	20	0	0	0	0	0	0	1	0	0	0
6月	25	141	9	0	0	0	0	0	3	0	0	0
7月	27	156	7	0	0	0	0	0	0	0	0	0
8月	26	156	15	9	0	0	9	0	2	0	0	0
9月	20	77	3	0	0	0	0	0	4	0	0	0
10月	27	228	38	58	0	28	0	30	1	0	0	1
11月	24	147	17	7	0	0	7	0	0	0	0	0
12月	24	128	6	0	0	0	0	0	1	0	0	1
1月	24	75	7	0	0	0	0	0	0	0	0	0
2月	22	135	16	0	0	0	0	0	5	0	0	1
3月	26	160	22	0	0	0	0	0	1	1	0	0

○ 特別展等利用状況(田山花袋記念文学館)

No.	展 示 名 称	展 示 期 間
1	没後90年花袋忌記念企画展 「巨星落つー田山花袋が去った日ー」	令和2年3月7日(土)～7月12日(日)
2	収蔵資料展「旅する小説家ー花袋とゆく夏の山水処々ー」	令和2年7月18日(土)～10月18日(日)
3	花袋没後90年記念特別展 「江見水蔭～無名の花袋を支えた小説家～」	令和2年10月24日(土)～12月6日(日)
4	収蔵資料展「花袋先生の冬じたく」	令和2年12月12日(金)～令和3年2月28日(日)
5	収蔵資料展「料理は味よりも香をー花袋と「食」にまつわる話ー」	令和3年3月6日(土)～7月11日(日)

No.	開催日数	入館者数(うち小・中学生)	場 所	備 考
1	77日	421人 (22人)	企画展示室	令和2年年3月からの統計
2	74日	397人 (47人)	企画展示室	
3	37日	319人 (32人)	企画展示室	
4	60日	269人 (27人)	企画展示室	
5	22日	145人 (19人)	企画展示室	令和3年3月末までの統計

資料:教育委員会文化振興課

167. 県内の国指定文化財数

(単位：件)

市郡別	重要文化財	重要無形文化財	重要有形民俗文化財	重要無形民俗文化財	史跡	名勝	天然記念物	計	無形民俗文化財	国記録文化財	無形記録文化財	国登録有形民俗文化財	国登録有形文化財	建造物群保存地区	国選定重要伝統的建造物保存地区	文化選定の景観
総数	60	1	3	4	52	7	19	146	10	1	2	337	2	1		
前橋市	7	-	1	-	9	-	2	19	1	-	1	24	-	-		
高崎市	14	-	-	-	13	-	1	28	-	-	-	22	-	-		
桐生市	4	-	-	-	1	-	-	5	-	1	-	131	1	-		
伊勢崎市	4	-	-	-	3	-	1	8	-	-	-	6	-	-		
太田市	5	-	-	-	7	-	-	12	-	-	-	17	-	-		
沼田市	1	-	-	-	-	-	2	3	-	-	-	4	-	-		
館林市	-	-	-	-	-	1	-	1	-	-	-	8	-	-		
渋川市	3	-	1	-	2	-	1	7	1	-	-	10	-	-		
藤岡市	1	-	-	-	5	2	-	8	-	-	-	19	-	-		
富岡市	7	-	-	-	2	-	-	9	1	-	-	13	-	-		
安中市	1	-	-	1	1	-	1	4	-	-	-	4	-	-		
みどり市	-	-	-	-	2	-	-	2	-	-	-	32	-	-		
北群馬郡	1	-	-	-	1	-	-	2	-	-	-	-	-	-		
多野郡	1	-	-	-	-	-	3	4	1	-	-	1	-	-		
甘楽郡	-	1	-	-	-	1	-	2	1	-	1	16	-	-		
吾妻郡	2	-	-	1	1	2	6	12	3	-	-	11	1	-		
利根郡	5	-	1	1	2	-	1	10	1	-	-	4	-	-		
佐波郡	1	-	-	1	-	-	-	2	1	-	-	9	-	-		
邑楽郡	2	-	-	-	-	-	1	3	-	-	-	4	-	1		
前橋市・高崎市	-	-	-	-	1	-	-	1	-	-	-	-	-	-		
前橋市・伊勢崎市	-	-	-	-	1	-	-	1	-	-	-	-	-	-		
富岡市・安中市・甘楽郡	-	-	-	-	-	1	-	1	-	-	-	-	-	-		
甘楽郡・吾妻郡	-	-	-	-	1	-	-	1	-	-	-	-	-	-		
桐生市・みどり市	-	-	-	-	-	-	-	-	-	-	-	2	-	-		
高崎市・渋川市	1	-	-	-	-	-	-	1	-	-	-	-	-	-		

資料：総務部 行政課

(注1) 令和2年12月末現在

(注2) 「重要文化財」に「国宝」が1件、「史跡」に「特別史跡」が3件、「天然記念物」に「特別天然記念物」が2件含まれている。

(注3) 「天然記念物及び名勝」は「天然記念物」として、「名勝及び天然記念物」は「名勝」として計上。

168. 県内の県指定文化財数

(単位：件)

市郡別	重要文化財	重要無形文化財	重要有形民俗文化財	重要無形民俗文化財	史跡	名勝	天然記念物	計	県選定保存技術	無形民俗文化財	県記録選択
総数	214	0	7	20	88	2	98	429	1		1
前橋市	25	-	-	2	12	1	3	43	-		-
高崎市	68	-	1	1	12	-	6	88	-		-
桐生市	11	-	-	-	3	-	8	22	-		-
伊勢崎市	11	-	-	1	1	-	2	15	-		-
太田市	12	-	-	1	8	-	1	22	-		-
沼田市	9	-	-	-	1	-	5	15	-		-
館林市	5	-	-	-	2	-	2	9	-		-
渋川市	12	-	2	1	12	-	11	38	-		-
藤岡市	1	-	-	-	6	-	1	8	-		-
富岡市	8	-	-	1	-	-	6	15	-		-
安中市	13	-	-	-	8	-	3	24	-		-
みどり市	1	-	-	-	4	-	-	5	-		-
北群馬郡	-	-	-	1	3	-	-	4	-		-
多野郡	2	-	-	2	-	-	6	10	-		-
甘楽郡	4	-	-	3	4	-	4	15	-		-
吾妻郡	10	-	2	2	6	-	15	35	1		-
利根郡	10	-	1	4	3	1	16	35	-		-
佐波郡	3	-	1	1	1	-	2	8	-		-
邑楽郡	6	-	-	-	1	-	-	7	-		-
渋川市・利根郡	-	-	-	-	1	-	-	1	-		-
高崎市・太田市	1	-	-	-	-	-	-	1	-		-
高崎市・藤岡市	1	-	-	-	-	-	-	1	-		-
高崎市・邑楽郡	1	-	-	-	-	-	-	1	-		-
県下全域	-	-	-	-	-	-	7	7	-		-
県内一円	-	-	-	-	-	-	-	-	-		1

資料：総務部 行政課

(注1)令和2年12月末現在

169. 市内の指定文化財

区分	指 定 別	名 称	指 定 物 件	所 在 地	所 有 者 又 は 管 理 者	指定(登録)年月日
国	名勝	躑躅ヶ岡 (ツツジ)	ツツジの名勝地	花山町3278	館 林 市	昭 9. 12.28
	登録有形文化財(建造物)	分福酒造店舗	木造二階建瓦葺1棟	仲町3-15	分福酒造(株)	平 10. 2.12
		正田醤油正田記念館	旧本社屋1棟	栄町3-1	正田醤油(株)	16. 3. 4
		正田醤油文庫蔵	土蔵1棟	栄町3-1	正田醤油(株)	16. 3. 4
		正田醤油六号蔵	醤油仕込蔵1棟	栄町3-1	正田醤油(株)	16. 3. 4
		正田醤油七号蔵	醤油仕込蔵1棟	栄町3-1	正田醤油(株)	16. 3. 4
		正田醤油八号蔵	醤油仕込蔵1棟	栄町3-1	正田醤油(株)	16. 3. 4
		正田醤油地内稻荷神社	稻荷神社1棟	栄町3-1	正田醤油(株)	16. 3. 4
旧館林二業見番組合事務所	木造二階建1棟	本町二丁目1704	館 林 市	28. 2.25		
県	重要文化財	館 林 城 鐘	鐘 1 口	西本町2-50	応 声 寺	昭 28. 8.25
		青石地藏板碑	板 碑 1 基	西本町甲2440	愛 宕 神 社	48. 8.21
		不動まんだら板碑	板 碑 1 基	台宿町7-11	五 宝 寺	48. 8.21
		旧上毛モスリン事務所附棟札	木造二階建瓦葺1棟棟札1枚	城町2-3	館 林 市	53. 10.13
		封内経界図誌	図 誌 4 冊	城町3-1	館 林 市	平 17. 3.25
	史 跡	大谷休泊の墓	墓 域	北成島町693	大谷休泊会	昭 28. 8.25
		榑原康政の墓 附同画像	墓 域 及 び 画 像 1 幅	楠町3692	善 導 寺	28. 8.25
	天然記念物	茂林寺沼及び低地湿原	沼 及 び 湿 原	堀工町1169他	館 林 市	35. 3.23
		茂林寺のラカンマキ	ラカンマキ1本	堀工町1570	茂 林 寺	平 7. 3.24
	市	重要文化財	北条氏「虎印」制札	制 札 2 幅	高根町401	龍 興 寺
生田萬の書跡			書 跡 1 幅	城町3-1	館 林 市	48. 4. 1
銅 鐘			銅 鐘 1 口	羽附町1691	普 濟 寺	50. 3. 6
館林城下町絵図			絵 図 1 幅	千代田町	個 人	52. 8.30
榑原康政禁制			禁 制 1 幅	高根町401	龍 興 寺	53. 5.25
松平武元書状(山椒)			書 状 1 幅	城町3-1	館 林 市	53. 5.25
ジョン・ウィルヘルム・ウェイマン著植物彩色図			書 籍 4 卷 8 冊	城町3-1	館 林 市	53. 5.25
館林城絵馬			絵 馬 1 面	尾曳町10-1	尾曳稻荷神社	54. 7.30
明治戊辰戦争			絵 馬 1 面	尾曳町10-1	尾曳稻荷神社	54. 7.30
明治戊辰戦争			絵 馬 1 面	尾曳町10-1	尾曳稻荷神社	54. 7.30

資料:教育委員会 文化振興課 (注)令和3年12月1日現在

169. 市内の指定文化財(つづき)

区分	指 定 種 別	名 称	指 定 物 件	所 在 地	所 有 者 又 は 管 理 者	指定(登録)年月日
市	重要文化財(つづき)	千匹ムカデ絵馬	絵馬 1 面	足次町494	赤城神社	54. 7.30
		ムカデと梅樹絵馬	絵馬 1 面	足次町494	赤城神社	54. 7.30
		松平武元書状(塩鮎)	書状 1 幅	城町3-1	館林市	54. 7.30
		大成経(先代旧事本紀)	書籍 40 冊	城町3-1	館林市	54. 7.30
		常光寺の格天井絵画	絵画一件(144枚)	仲町14-2	常光寺	昭 62. 8. 7
		秋元泰朝所用具足(卯花糸威金箔伊予札胴具足)	具足 1 領	尾曳町10-1	尾曳稻荷神社	平 8. 3.22
		不動明王図(教王院旧蔵)	絵画 1 幅	城町3-1	館林市	8. 3.22
		館林城跡出土墓石群	墓 標	尾曳町乙4-1	館林市	9. 2.24
		旧館林藩士住宅	木造平屋建1棟	大手町5-10	館林市	11. 10.18
		上毛館林城沼所産水	絵画 1 巻	城町3-1	館林市	13. 3.26
		町検断の門	木造棧瓦葺門1棟附袖塀	本町2-1748-1	個人	14. 3.25
重要有形民俗文化財	富士原の浅間塚及び初山関連資料	富士塚及び周辺の富士山信仰の関連文化財	富士原町1127	富士嶽神社	令 1. 10.23	
重要無形民俗文化財	大島岡里神代神楽(太々神楽)	神 楽	大島町	岡里敬神講	昭 56. 3. 6	
	上三林のささら	ささら	上三林町	上三林ささら保存会	平 5. 7.16	
史 跡	田山花袋旧居及び旧居跡附建売渡証一	宅地及び木造茅葺平屋1棟証書1札	城町2-3(旧居)城町678-2(旧居跡)城町1-3(売渡証)	館林市	昭 46. 5. 1	
	生田萬父祖の墓	墓	城 本町2-4-11	大道寺	46. 5. 1	
	生祠秋元宮	秋元宮周辺	赤生田本町1510-1	永明寺	48. 4. 1	
	田中正造の墓および救現堂	墓	域 下早川田町1896	田中正造翁奉賛会	48. 4. 1	
	館林城跡	土 塁	城町甲23-1他	館林市	48. 4. 1	
	館林城主榊原忠次の母祥室院殿の墓および石燈籠	墓	域 当郷町1975	善長寺	50. 3. 6	
	山王山古墳	古墳 1 基	当郷町1975-2	善長寺	52. 8.30	
	館林城本丸土塁および八幡宮	土 塁 及び 土 八 幡 宮	城町1-3他	館林市	62. 8. 7	
	浮世絵師北尾重光の墓	墓	域 栄町1-8	覚応寺	62. 8. 7	
	千塚の判官塚	塚 1 基	千塚町173-1	千塚町	62. 8. 7	
日向義民地蔵	地蔵尊周辺	日向町甲1025	日向義民地蔵奉賛会	62. 8. 7		
天然記念物	タテバヤシザサ地	植物自生地	成島町1561-1他	館林市	48. 4. 1	

資料:教育委員会 文化振興課 (注)令和3年12月1日現在

170. 向井千秋記念子ども科学館利用者数

(単位:人)

年度	開館日数	入館者数		
		合計	大人	子供(小・中学生)
平成 28	301	64,904	31,906	32,998
29	306	64,492	31,225	33,267
30	304	65,286	32,442	32,844
令和 元	249	52,961	26,533	26,428
2	243	22,986	11,234	11,752

資料:向井千秋記念子ども科学館

171. 向井千秋記念子ども科学館主要事業の開催状況

(単位:回・人)

年度	事業名	開催回数	参加者数
令和 2	プラネタリウム等投影	410	10,599
	サイエンスショー	14	313
	夜間天体観望会	8	289
	特別天体観望会「部分日食を見よう」	1	24
	公開天文台	1	39
	えほんdeかがく	2	61
	科学講座	3	66
	理科工作教室	4	161
	科学クラブ	24	509
	親子いきもの探検隊	6	93
	科学フェスティバル	-	-
	宇宙飛行士になった気分宇宙服を着てみよう!	-	-
	NHKロボコン参加ロボットによるデモンストレーション	-	-
	ロボット講座	-	-
	ロボットファクトリー	3	41
	教職員研修講座	1	16
	「宇宙の日」記念全国小・中学生作文絵画コンテスト	作文	1
		絵画	8
	ワークショップ「自動運転で動く車のしくみ」	3	40
	部分自動運転化を実現した自動車試乗体験	-	-
NHK×科学館ウィズコロナ特別企画「すごい宿題～君だけのひみつ～」	19日	364	
群馬県理科研究発表会事前指導	-	-	
ネイチャークラフト「木の実でリースを作ろう」	1	26	
館外職員派遣(出前講座)	1	306	
科学教育相談	随時	-	
企画展「プラネタリウムクイズ」・「天文台クイズ」	174日	15,228	

171. 向井千秋記念子ども科学館主要事業の開催状況(つづき)

令和2 (つづき)	プラネタリウムヒーリング 「星月夜★恋がたり～星空生解説と朗読とピアノのひとつき～」	1	43
	全国科学館連携協議会巡回展	495日	38,225
	星空生解説「爆笑!星兄プラネタリウムショー」	-	-
	オンライン講演会 はやぶさ2トークライブ シーズン2 「小惑星探査機はやぶさ2の挑戦」	1	30
	はやぶさ2オンライン講演会 「小惑星探査機はやぶさ2が明らかにした小惑星リュウグウの正体」	1	35
	Balloonプログラム	3	30
	ROCKETオフライン・ラーニング (Submarineプログラム)	3	86
	体験型トップランナートークin館林「バーチャルとリアルの境界線」	1	15
	ROCKET Lab	13	269
	ICT等を活用した学習支援	通年	63
トップランナートークin館林「好きを仕事にする」	-	-	

資料: 向井千秋記念子ども科学館

体 育

172. 体育スポーツ主要行事開催状況

年度	行 事 名	参 加 数 (人)
令和2	市 民 歩 け 歩 け 大 会	新型コロナウイルスの影響により中止
	市 民 総 合 体 育 大 会 会 式 春 季 大 会 総 合 開 会 式	新型コロナウイルスの影響により中止
	た て ば や し 水 泳 大 会	新型コロナウイルスの影響により中止
	た て ば や し ス ポ ー ツ ・ レ ク リ エ ー シ ョ ン 祭	新型コロナウイルスの影響により中止
	た て ば や し ウ オ ー ク ラ リ ー	160
	市 民 総 合 体 育 祭	新型コロナウイルスの影響により中止
	た て ば や し 駅 伝 大 会	新型コロナウイルスの影響により中止
	市 民 ス キ ー 大 会	新型コロナウイルスの影響により中止
	た て ば や し シ ャ ト ル マ ラ ソ ン 大 会	新型コロナウイルスの影響により中止

資料:教育委員会 スポーツ振興課

173. 各種スポーツ教室参加状況

年度	事 業 名	実 回 数	参 加 人 数 (人)
令和2	城 沼 ボ ー ト 教 室	-	-
	骨 盤 (ペ ル ビ ッ ク) ス ト レ ッ チ 教 室	5	64
	パ ド ル 体 操 de リ フ レ ッ シ ュ 教 室	5	26
	大 人 の た め の ラ グ ビ ー 初 心 者 教 室	4	75
	は じ め て ヨ ガ 教 室	5	88
	☆ JONUMA ☆ 親 子 テ ー ボ ー ル 教 室	1	67
	☆ JONUMA ☆ ウ ェ イ ト ト レ ー ニ ン グ 教 室 【 男 性 部 門 】	2	31
	☆ JONUMA ☆ ウ ェ イ ト ト レ ー ニ ン グ 教 室 【 女 性 部 門 】	2	24
	親 子 ふ れ あ い ミ ニ ソ フ ト ボ ー ル 体 験 教 室	2	58
	親 子 de 卓 球 体 験 教 室	2	42
	親 子 ふ れ あ い ス ポ ー ツ 教 室	1	62
	エ ア ロ ビ ッ ク チ ャ レ ン ジ 2021 (障 が い 者)	1	27
	家 族 de わ ん ぱ く ス ポ ー ツ 教 室	1	44
	チ ャ レ ン ジ ウ ォ ー ク 2021 (障 が い 者)	1	53
	エ ク サ サ イ ズ de リ フ レ ッ シ ュ 教 室	4	40
ス テ ッ プ de 筋 力 UP 教 室	4	70	

174. 種目別利用状況

(単位：人)

年度	種目名	人数	年度	種目名	人数
令和2	合計	130,064	令和2	サッカー	14,866
				野球	18,275
	バレーボール	11,238		ソフトボール	1,246
	バドミントン	6,320		テニス	12,207
	バスケットボール	17,316		グラウンドゴルフ	7,386
	体操	2,483		ドッジボール	2,004
	軽スポーツ	132		キャンプ	483
	トレーニング	5,719		水泳	0
	柔道	291		体育祭	1,458
	剣道	1,702		エアロビクス	250
	弓道	3,268		その他の武道	6,149
	なぎなた	312		その他のスポーツ	4,765
	レスリング	656		体力測定	0
	陸上	1,582		レクリエーション	104
	卓球	9,315		その他	537

資料：教育委員会 スポーツ振興課

175. 施設利用状況

(単位：人)

年 度	施 設 名		人 員	
令和 2	社 会 体 育 施 設	計	11,558	
		市 民 体 育 館	6,527	
		市 営 庭 球 場	285	
		青 少 年 ひ ろ ば	4,746	
	公 園 競 技 施 設	計	76,290	
		総 合 体 育 館	31,037	
		陸 上 競 技 場	3,196	
		野 球 場	7,456	
		庭 球 場	11,922	
		多 目 的 広 場	7,006	
		グ ラ ウ ン ド ゴ ル フ 場	18	
		高 根 運 動 場	10,001	
		東 山 運 動 広 場	2,345	
	プ ー ル	0		
	弓 道 場	3,309		
	学 校 開 放 施 設	計	校 庭	10,615
			体 育 館	31,601
		一 中	校 庭	0
			体 育 館	1,869
		二 中	校 庭	301
			体 育 館	2,191
		三 中	校 庭	289
			体 育 館	3,279
		四 中	校 庭	0
			体 育 館	0
		多々良中	校 庭	0
			体 育 館	1,668
		一 小	校 庭	1,591
			体 育 館	2,258
		二 小	校 庭	1,572
			体 育 館	2,121
		三 小	校 庭	221
			体 育 館	3,643
四 小		校 庭	1,757	
		体 育 館	569	
五 小		校 庭	76	
		体 育 館	2,055	
六 小		校 庭	0	
		体 育 館	1,492	
七 小		校 庭	34	
		体 育 館	1,263	
八 小		校 庭	1,236	
		体 育 館	3,152	
九 小		校 庭	1,303	
		体 育 館	392	
十 小		校 庭	1,555	
		体 育 館	1,920	
美園小		校 庭	680	
	体 育 館	3,729		
特別支援学校	校 庭	0		
	体 育 館	0		

資料：教育委員会スポーツ振興課