総　目　次

位置・気象 …… 1

人口 …… 5

都市基盤・環境 …… 23

市民福祉 …… 44

教育・文化 …… 78

産業 …… 109

行財政 …… 149

目　　次

【 位 置 ・ 気 象 】

1. 館林市の位置 ・・・・・・・・・・・・・・・ 1
2. 館林市の位置(図) ・・・・・・・・・・・・ 1
3. 気象概況 ・・・・・・・・・・・・・・・・・・・ 2
4. 天気日数 ・・・・・・・・・・・・・・・・・・・ 3
5. 季節現象 ・・・・・・・・・・・・・・・・・・・ 4

【 人　　口 】

6. 人口及び世帯数の推移 ・・・・・・・・ 5
7. 国勢調査人口及び世帯数の推移
(図) ・・・・・・・・・・・・・・・・・・・・・・ 6
8. 町丁別人口及び世帯数 ・・・・・・・ 7
9. 地区別人口及び世帯数の推移 ・・ 8
10. 行政区別人口及び世帯数 ・・・・・ 9
11. 年齢別住民基本台帳人口 ・・・・・ 11
12. 年齢別人口構成(図) ・・・・・・・・・・ 15
13. 出生・死亡及び転出入者の状況 16
14. 人口動態(図) ・・・・・・・・・・・・・・・・ 17
15. 都道府県別転出入者数 ・・・・・・・ 18
16. 県内市町村別転出入者数 ・・・・・・ 18
17. 外国人住民登録人口 ・・・・・・・・・ 19
18. 戸籍数及び戸籍人口 ・・・・・・・・・ 19
19. 世帯の家族類型別一般世帯数、
一般世帯人員 ・・・・・・・・・・・・・・ 20
20. 世帯人員別一般世帯数、一般世帯
人員及び1世帯当たり人員 ・・・・・ 22
21. 住居の種類・住宅の所有の関係別
一般世帯数、一般世帯人員、1世
帯当たり人員 ・・・・・・・・・・・・・・・・ 22

【 都 市 基 盤 ・ 環 境 】

土 地 利 用 と 市 街 地

○　土 地 利 用

22. 地目別面積の推移 ・・・・・・・・・・・・ 23
23. 土地地価公示標準地価格(地価
公示法に基づき公示したもの) ・・・ 24
24. 土地地価調査基準地価格(国土利用
計画法施行令に基づき公表したもの) ・・・ 24

○　市 街 地

25. 工業団地・産業団地及び流通団地
造成事業状況 ・・・・・・・・・・・・・・・ 25
26. 都市計画決定の状況(用途地域) ・・ 25
27. 都市計画決定の状況(都市計画
道路) ・・・・・・・・・・・・・・・・・・・・・・ 26

水 資 源 と 上 水 道

28. 水道の普及状況 ・・・・・・・・・・・・・・ 27
29. 配水施設(配水場)の状況 ・・・・・・ 27
30. 取水施設(深井戸)の状況 ・・・・・・ 27
31. 配水施設の推移 ・・・・・・・・・・・・・・ 28
32. 給水状況(年間給水量等) ・・・・・・ 28
33. 給水状況(月別給水量) ・・・・・・・・ 29
34. 1日当たりの給水量 ・・・・・・・・・・・ 29
35. 1人1日当たりの給水量 ・・・・・・・・ 29

公　園　緑　地

36. 都市公園 ・・・・・・・・・・・・・・・・・・・ 30
37. 風致地区及び特別緑地保全地区
等の状況 ・・・・・・・・・・・・・・・・・・・・ 31

道 路 交 通 網

38. 市道の状況 ・・・・・・・・・・・・・・・・・ 32
39. 国道・主要地方道・一般県道の
状況 ・・・・・・・・・・・・・・・・・・・・・・・ 33
40. 橋りょう状況 ・・・・・・・・・・・・・・・・・ 34
41. 主要幹線別道路交通量 ・・・・・・・・ 35
42. 東北縦貫自動車道館林ｲﾝﾀｰﾁｪﾝｼﾞ
車種別利用状況 ・・・・・・・・・・・・・・・・ 36
43. 市内各駅乗降人員 ・・・・・・・・・・・・・ 38
44. 市内タクシー利用状況 ・・・・・・・・・ 39
45. 車種別自動車台数 ・・・・・・・・・・・・・ 39
46. 車種別軽自動車台数 ・・・・・・・・・・ 39

住　　宅

47. 公営住宅の建設状況及び戸数 ・・・ 40
48. 民間住宅の建設状況 ・・・・・・・・・・ 40
49. 市営住宅入居申込状況 ・・・・・・・・ 40
50. 開発許可、道路位置指定
申請件数 ・・・・・・・・・・・・・・・・・・・ 40
51. 建築確認申請受付件数 ・・・・・・・・ 41
52. 住宅団地造成事業状況 ・・・・・・・・ 41

下水道生活排水

53. 公共下水道整備状況 ・・・・・・・・・・ 42

通信・エネルギー

○　通 信 網
54. ケーブルテレビ加入状況・・・・・・・・・ 42

○　エネルギー
55. ガス普及状況 ・・・・・・・・・・・・・・・・ 43
56. ガス用途別販売量 ・・・・・・・・・・・・ 43
57. ガス製造設備の状況 ・・・・・・・・・ 43
58. ガス製造量等の状況 ・・・・・・・・・ 43
59. LPガス消費等の状況 ・・・・・・・・ 43

【 市 民 福 祉 】

社 会 福 祉

○　地域福祉活動
60. 共同募金・日本赤十字社資の状況・・ 44

○　高齢者福祉
61. ひとり暮らし高齢者の状況 ・・・・・・・ 44
62. 老人クラブの状況 ・・・・・・・・・・・・・ 44
63. 老人福祉センター利用状況 ・・・・・ 44

○　児童福祉
64. 児童福祉施設等入(通)所状況・・・・ 45
65. 児童手当支給状況 ・・・・・・・・・・・・・ 45
66. 保育所(園)・こども園設置状況 ・・・ 46
67. 保育所(園)・こども園定員数の
推移・・・・・・・・・・・・・・・・・・・・・・・・ 46
68. 保育所(園)・こども園在籍児童数・・ 47

○　母子福祉
69. 児童扶養手当状況 ・・・・・・・・・・・・・ 47

○　知的障がい者福祉
70. 知的障がい者福祉施設利用状況 ・・・ 48
71. 療育手帳交付状況 ・・・・・・・・・・・・・ 49

○　精神障がい者福祉
72. 精神障がい者保健福祉手帳交付
状況 ・・・・・・・・・・・・・・・・・・・・・・・ 49
73. 精神通院医療費公費負担 ・・・・・・ 49

○　身体障がい者福祉

74. 身体障がい者(児)手帳交付台帳
登載者の推移 ・・・・・・・・・・・・・・・・ 49
75. 特別障がい者手当等支給状況 ・・・・ 50
76. 身体障がい者施設入所利用状況 ・・ 50

社 会 保 障

○　生活保護

77. 生活保護の状況(生活保護人員)・・ 51
78. 生活保護の状況(生活保護費)・・・・ 51
79. 生活保護の状況(生活保護世帯)・・ 51

○　国民健康保険

80. 国民健康保険加入及び医療費の
状況 ・・・・・・・・・・・・・・・・・・・・・・ 52
81. 国民健康保険決算の状況 ・・・・・・ 52
82. 後期高齢者医療制度による
医療費の状況 ・・・・・・・・・・・・・・・ 53
83. 診療別後期高齢者医療制度による
医療費(現物)の状況 ・・・・・・・・・・ 53
84. 福祉医療費助成状況 ・・・・・・・・・・ 54

○　介護保険

85. 介護保険被保険者の状況 ・・・・・・ 55
86. 要支援・要介護度別の状況 ・・・・・ 55

○　国民年金

87. 国民年金被保険者適用状況 ・・・・ 55
88. 国民年金給付状況(拠出年金) ・・ 56
89. 国民年金給付状況(無拠出年金)・ 56

保 健 衛 生

○　疾病の予防

90. 肺がん検診の状況(40歳以上)・・・・ 57
91. 胃がん、大腸がん検診の状況
(40歳以上) ・・・・・・・・・・・・・・・・ 57
92. 子宮頸がん、乳がん検診の状況 ・・・ 57
93. 結核新規登録患者数
(館林保健所管内) ・・・・・・・・・・・・ 58
94. 予防接種実施状況 ・・・・・・・・・・・・ 58

○　医療体制

95. 医療施設数 ・・・・・・・・・・・・・・・・ 59
96. 病床数 ・・・・・・・・・・・・・・・・・・・ 60
97. 医療関係従事者数 ・・・・・・・・・・・・ 60
98. その他の医療保健衛生関係
従事者数 ・・・・・・・・・・・・・・・・・・・ 60
99. 公立館林厚生病院科目別利用状況
(入院・外来) ・・・・・・・・・・・・・・・ 61
100. 公立館林厚生病院市町村別利用状況
(入院・外来・時間外)・・・・・・・・・ 62
101. 公立館林高等看護学院応募及び
入学状況 ・・・・・・・・・・・・・・・・・・・ 62
102. 公立館林高等看護学院卒業生
就職状況 ・・・・・・・・・・・・・・・・・・・ 62
103. 死亡者の状況(年齢階層別) ・・・・・ 63
104. 死因の状況 ・・・・・・・・・・・・・・・・・ 64

環 境 衛 生

○　ごみ処理
105. ごみ処理の状況 ・・・・・・・・・・・・・・ 65

○　し尿処理
106. し尿処理の状況 ・・・・・・・・・・・・・・ 66

○　火葬場
107. 市営火葬場使用状況 ・・・・・・・・・・ 68

○　動　物
108. 小動物焼却場使用状況 ・・・・・・・・ 68
109. 犬新規登録頭数及び
野犬捕獲状況 ・・・・・・・・・・・・・・・ 68

市 民 安 全

○　交通安全
110. 交通安全施設の整備状況 ・・・・・・ 68
111. 交通事故発生状況 ・・・・・・・・・・・・ 68
112. 月別交通事故発生状況 ・・・・・・・・ 69
113. 曜日別交通事故発生状況 ・・・・・・ 69
114. 時間帯別交通事故発生状況 ・・・・ 69
115. 第1当事者の違反別・類型別
件数(令和5年) ・・・・・・・・・・・・・・・・ 70
116. 年齢別・状態別死傷者数(令和5年) 70
117. 路線別交通事故(人身)発生状況・ 70

○　公害対策
118. 公害苦情件数 ・・・・・・・・・・・・・・ 71
119. 規制区域別騒音苦情件数 ・・・・・ 71
120. 業種別公害苦情件数 ・・・・・・・・・ 71
121. 水質調査状況 ・・・・・・・・・・・・・・ 73
122. 市内騒音状況 ・・・・・・・・・・・・・・ 74
123. 道路交通騒音面的評価結果 ・・・・ 74
124. ばい煙特定施設等設置状況 ・・・・ 74

○　消防救急
125. 火災発生状況 ・・・・・・・・・・・・・・・ 75
126. 覚知別火災件数 ・・・・・・・・・・・・・ 76
127. 原因別出火件数 ・・・・・・・・・・・・・ 76
128. 救急活動状況 ・・・・・・・・・・・・・・・ 76
129. 消防水利 ・・・・・・・・・・・・・・・・・・ 77

○　防　　犯
130. 風俗営業者数の状況 ・・・・・・・・・ 77
131. 刑法犯発生・検挙数 ・・・・・・・・・・ 77

【　教 育 ・ 文 化　】

学 校 教 育

○　幼児教育
132. 幼稚園・園児数及び学級数 ・・・・ 78

○　小・中学校教育
133. 小学校・学級数及び児童数 ・・・・・ 79
134. 小学校学級数の推移(図) ・・・・・・ 79
135. 小学校児童数の推移(図) ・・・・・・ 79
136. 中学校・学級数及び生徒数 ・・・・・ 80
137. 中学校学級数の推移(図) ・・・・・・ 80
138. 中学校生徒数の推移(図) ・・・・・・ 80
139. 小学生の平均体位 ・・・・・・・・・・・・ 81
140. 中学生の平均体位 ・・・・・・・・・・・・ 82
141. 小・中学校転入学の状況 ・・・・・・・ 83
142. 中学校卒業者の進路状況 ・・・・・・ 84
143. 教職員の状況 ・・・・・・・・・・・・・・・ 84

○　特別支援教育
144. 特別支援教育施設・学級数及び
児童・生徒数(小・中学校再掲) ・・・・ 85

○　高等教育

145. 高等学校応募状況 ・・・・・・・・・・・・ 86
146. 高等学校生徒数 ・・・・・・・・・・・・・ 86
147. 学校別進学者数 ・・・・・・・・・・・・・ 87

社 会 教 育

148. 社会教育学級等開設状況 ・・・・・・・ 88
149. 公民館利用状況（令和5年度） ・・・・ 89
150. 図書館蔵書数（令和5年度） ・・・・・・ 90
151. 図書館利用状況（本館） ・・・・・・・・・ 90
152. 図書館利用状況（本館 ー
分類別利用冊数） ・・・・・・・・・・・・・ 91
153. 貸出文庫利用状況 ・・・・・・・・・・・・ 91
154. 図書館主要行事の開催状況 ・・・・ 92
155. 図書館利用登録者数 ・・・・・・・・・・ 92
156. 図書館レファレンス件数
（利用・調査相談） ・・・・・・・・・・・・・ 93

文　　化

157. 文化会館催物別利用状況 ・・・・・・・ 93
158. 文化会館目的別利用状況 ・・・・・・・ 94
159. 文化会館月別利用状況 ・・・・・・・・・ 95
160. 披露宴室利用状況 ・・・・・・・・・・・・ 96
161. 三の丸芸術ホール 催物別利用状況・・ 96
162. 三の丸芸術ホール 目的別利用状況・・・ 97
163. 三の丸芸術ホール 月別利用状況 ・・・ 98
164. 資料館月別利用状況（令和5年度）・・ 99
165. 田山花袋記念文学館月別利用状
況（令和5年度）・・・・・・・・・・・・・・・・ 100
166. 県内の国指定文化財数 ・・・・・・・・・ 101
167. 県内の県指定文化財数 ・・・・・・・・・ 102
168. 市内の指定文化財 ・・・・・・・・・・・・ 103
169. 向井千秋記念子ども科学館利用者数・・・ 105
170. 向井千秋記念子ども科学館主要事業の
開催状況 ・・・・・・・・・・・・・・・・・・・・・・ 105

体　　育

171. 体育スポーツ主要行事開催状況 ・・・ 106
172. 各種スポーツ教室参加状況 ・・・・・・ 106
173. 種目別利用状況 ・・・・・・・・・・・・・・ 107
174. 施設利用状況 ・・・・・・・・・・・・・・・・ 108

【　産　　業　】

農　　業

○　農村環境

175. 農業振興地域整備計画の状況 ・・・・ 109
176. 団体営土地改良事業 ・・・・・・・・・・・ 109
177. 県営土地改良事業 ・・・・・・・・・・・・ 112
178. 農道・水路整備補修 ・・・・・・・・・・・・ 112

○　農地の利用

179. 農地法に基づく申請件数 ・・・・・・・ 113
180. 用途別農地転用面積 ・・・・・・・・・・・ 113
181. 地区別農地転用件数 ・・・・・・・・・・・ 113
182. 地区別農地転用面積 ・・・・・・・・・・・ 113

○　農業経営

183. 経営耕地面積規模別の農家数
（個人経営体） ・・・・・・・・・・・・・・・・・・ 114
184. 男女別・年齢階層別の従事者数・・・ 114
185. 過去1年間の生活の主な状態別
世帯員数・・・・・・・・・・・・・・・・・・・・・ 115
186. 主副業別経営体数（個人経営体）・・ 115
187. 主副業別経営体数（個人経営体）
（図）・・・・・・・・・・・・・・・・・・・・・・・・・ 116
188. 主副業別経営体数（個人経営体）
（図）・・・・・・・・・・・・・・・・・・・・・・・・・ 116

○　農業生産

189. 水陸稲作付面積及び収穫量 ・・・・・ 117
190. 麦の作付面積及び収穫量 ・・・・・・・ 117
191. 家畜飼養農家数及び頭羽数
（農業経営体） ・・・・・・・・・・・・・・・・・ 117

事　業　所

192. 産業大分類、従業者規模別
事業所数及び従業者数 ・・・・・・・・・ 118
193. 産業大分類別事業所数及び
従業者数の構成（図） ・・・・・・・・・・ 119
194. 産業中分類別事業所数及び
従業者数 ・・・・・・・・・・・・・・・・・・・ 120
195. 県内都市別事業所数及び
従業者数の推移（民営） ・・・・・・・・・ 122
196. 県内都市別・従業者規模別事業所
数及び従業者数（民営） ・・・・・・・・ 123
197. 県内都市別・産業分類別
事業所数（民営） ・・・・・・・・・・・・・・ 124
198. 県内都市別・産業分類別
従業者数（民営） ・・・・・・・・・・・・・・ 125

工　　業

199. 工業の推移（従業者4人以上）・・・・・ 126
200. 工業の状況（従業者4人以上)(図)・・ 127
201. 工業の状況（従業者4人以上）・・・・・ 128
202. 工業の状況（従業者30人以上）・・・・ 129
203. 県内都市別工業の状況
（従業者4人以上） ・・・・・・・・・・・・・ 130

商　　業

204. 卸売業，小売業の推移 ・・・・・・・ 131
205. 卸売業，小売業　事業所数・・・・・ 131
206. 卸売業，小売業　従業者数・・・・・ 131
207. 卸売業，小売業　法人組織の事業所
産業小分類別表（事業所数及び年間
商品販売額等） ・・・・・・・・・・・・・・ 132
208. 県内都市別商業の状況 ・・・・・・・・ 134

労　　働

209. 求人・求職・就職の推移 ・・・・・・・・ 135
210. 求人・求職・就職の推移（図） ・・・・ 135
211. 月別新規求人状況 ・・・・・・・・・・・・ 136
212. 月別新規求職状況 ・・・・・・・・・・・・ 136
213. 月別就職状況 ・・・・・・・・・・・・・・・ 136
214. 年齢別常用職業紹介状況 ・・・・・・ 137
215. 産業別求人・充足数の状況 ・・・・・ 138
216. 中高年齢者の職業紹介状況 ・・・・ 139
217. 事業所規模別求人数の状況 ・・・・ 141
218. 事業所規模別充足数の状況 ・・・・ 141
219. 一般求職者の県外からの充足数
及び県外への就職件数 ・・・・・・・・ 141
220. 中学校卒業者求人・求職状況 ・・・ 142
221. 中学校卒業者地域別就職者数 ・・ 142
222. 高等学校卒業者求人・求職状況 ・・ 143
223. 高等学校卒業者地域別就職者数・・ 143
224. 雇用保険受給者実人員及び
保険金支給総額の状況 ・・・・・・・・ 143
225. 労働力状態(8区分)、年齢(5歳階級)、
15歳以上人口 ・・・・・・・・・・・・・・・ 144
226. 産業大分類、年齢(5歳階級)、男女
別15歳以上就業者数 ・・・・・・・・・ 145
227. 館林地区高等職業訓練校の
入校生・修了生の状況 ・・・・・・・・ 146

金　　融

228. 金融機関取扱状況 ・・・・・・・・・・・・ 147
229. 小口資金融資状況 ・・・・・・・・・・・・ 147
230. 勤労者住宅資金融資斡旋の状況・・ 147
231. 館林市独自の中小企業支援
資金融資の状況 ・・・・・・・・・・・・・・ 147

観　　光

232. つつじが岡公園入園状況 ・・・・・・ 148

【　行　財　政　】

財　　政

233. 財政規模の推移(普通会計) ・・・・ 149
234. 歳入決算額の年度別財政構造
の推移(普通会計) ・・・・・・・・・・・・ 150
235. 普通会計(令和5年度)
歳入決算額の状況(図)・・・・・・・・・・ 150
236. 歳出決算額(目的別)の年度別
財政構造の推移(普通会計) ・・・・ 151
237. 普通会計(令和5年度)
歳出(目的別)決算額の状況(図)・・ 151
238. 歳出決算額(性質別)の年度別
財政構造の推移(普通会計) ・・・・ 152
239. 普通会計(令和5年度)歳出
歳出(性質別)決算額の状況(図)・・ 152
240. 指数等の推移 ・・・・・・・・・・・・・・・ 153
241. 市税収入の推移 ・・・・・・・・・・・・・ 154
242. 市税収入の状況 (令和5年度)(図)・・ 154
243. 市民税業種別所得割状況 ・・・・・・・ 155
244. 市(県)民税納税義務者数 ・・・・・・・ 156
245. 給与所得の特別徴収義務者数 ・・・ 156
246. 市(県)民税負担額 ・・・・・・・・・・・ 156

選　　挙

247. 衆議院議員総選挙 ・・・・・・・・・・・ 157
248. 参議院議員通常選挙 ・・・・・・・・・ 157
249. 群馬県知事選挙 ・・・・・・・・・・・・・ 157
250. 群馬県議会議員選挙 ・・・・・・・・・ 157
251. 館林市長選挙 ・・・・・・・・・・・・・・・ 157
252. 館林市議会議員選挙 ・・・・・・・・・ 157
253. 選挙人名簿登録者の状況 ・・・・・・ 158

目 で 見 る 市 民 の く ら し

人口密度

1k㎡当たり人口1,209人
（令和6年10月1日現在）

世帯人員

1世帯平均2.1人
（令和6年10月1日現在）

出　生

1日に1.0人
（令和5年）

死　亡

1日に2.8人
（令和5年）

転　入



1日に8.5人
（令和5年）

転　出

1日に7.7人
（令和5年）

上 水 道

1世帯当たり1日0.81㎥
（令和5年度）

インター利用状況

1日に入車6,509台
出車6,343台
（令和5年）

乗客（駅合計）

1日に6,389人
（令和5年）

1事業所当たり年間商品販売額

卸売業52,819万円
小売業 15,544万円
（令和3年6月1日現在）

市　税

市民1人当たり168,849円
（令和5年度）

ご　み

市民1人1日に893g
（令和5年度）

し尿処理

1日に2.8kℓ
（令和5年度）

交通事故

1日に0.9件
（令和5年）

火　災

1日に0.2件
（令和5年）

救急車出動件数



1日に10.7件
（令和5年）

犯　罪

1日に2.1件
（令和5年）

大学等進学率

70.2%
（令和5年度）

1工場当たり製造品
出荷額等（従業者4人以上）

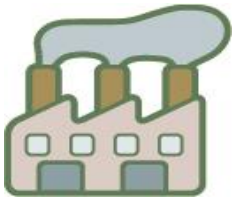

166,738万円
（令和3年6月1日現在）