



## 緑のカーテンのすすめ

アサガオなどのつる性植物で建物の窓や壁を覆い、強い夏の日差しを遮る「自然のカーテン」です。十分に葉が茂っていれば日射の熱エネルギーの約80%を遮る効果があります。さらに葉から出る水蒸気(蒸散作用)でまわりの温度を下げ、涼しい風を室内に呼び込むことができる自然のエアコンです。

### 育てやすい植物

**果実がなる**  
ヘチマ、ゴーヤ  
シカクマメ、ヒョウタン  
**花が咲く**  
アサガオ、トケイソウ  
ヨルガオ、フウセンカズラ

## 緑のカーテン成功のポイント

始めるなら  
4月です!!

### 水のあげ方

1

気温の高くなる日中を避けて、朝夕の涼しい時間にあげましょう。プランター栽培の場合は、排水口から水が出る程度が目安です。土が硬いと水はけが悪くなるので、定期的に土をほぐしてあげるのがポイントです!

### 肥料のやり方

2

できるだけ毎年土を入れ替え、肥料と土をしっかりと混ぜましょう。肥料は「緩効性の肥料」がおすすめです。肥料の量は、追肥の場合は1回につきスプーン2杯程度が限度です。やり過ぎに注意しましょう!

### ツルの摘み方

3

ツルが多いと植物は疲れてしまいます。ツルの先端部分を随時、摘む(摘心)ことで伸びるツルの数を制限しましょう。密度の高いカーテンをつくるために、ツルの伸びる方向と数をコントロールすることがポイントです!



## ▼ Check ▼

### ごみ出しのルールとマナー

ごみステーションは各地区で設置、管理をしています。ごみステーションを新たに利用するかは、区長・副区長・環境保健委員など、各地区の役員に相談し、決められたごみステーションをご利用ください。ご利用の際は、分別の徹底、排出日時の遵守、ごみステーションの清潔保持をお願いします。  
問合せ 地球環境課 資源対策係 TEL0276-47-5126

可燃

■必ずネットをかぶせる

プラ

■透明・半透明の袋に入れる

※ダンボールに入れたものは回収できません

資源

■コンテナに入れるものは袋から出す

■コンテナに陶磁器・ガラスくずは入れない

不燃

■小型家電・不燃はコンテナに入れず

白コンテナの脇に置く

★収集日の朝8:30までに出す

「館林市公式LINE」を活用しよう!(無料)

- ごみの日の通知
- ごみ分別検索機能
- ごみの日カレンダーの検索


館林市 公式LINE

ID:@tatebayashi\_city





詳しくは市HP  
でチェック！  
PON!!



# 環境に関する補助金のご案内

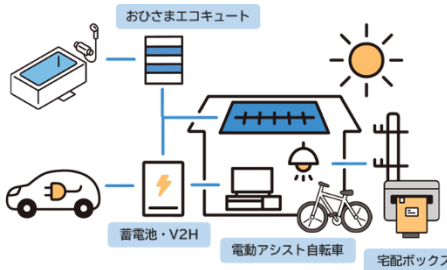
## 脱炭素ライフスタイル推進補助金

### ■対象

- ①定置用蓄電池 ②ポータブル蓄電池
- ③電気自動車等充放電システム(V2H)
- ④おひさまエコキュート ⑤宅配ボックス
- ⑥電動アシスト自転車

### ■補助額

- ①1kwhあたり1万円(上限5万円)
  - ②購入費用の半額(上限1万円)
  - ③一律5万円
  - ④⑤⑥購入費用の半額(上限2万円)
- ※詳細は、5月1日号の広報紙、市HP(4月中旬頃掲載予定)をご確認ください。



## ごみ減量化器具購入助成

### ■対象

- ①生ごみ処理機
- ②生ごみ処理槽  
(容量130ℓ以上のコンポスト)
- ③生ごみ処理容器  
(容量14ℓ以上のEMぼかし容器)

### ■補助額

- ①購入費の1/2(上限2万円)
- ②1基あたり3千円
- ③1基あたり1千円



## 雨水貯留及び浸透施設設置補助金

### ■対象

- ①雨水貯留槽(容量200ℓ以上)
- ②雨水浸透枳(新たに3基以上)

### ■補助額

- ①②設置費用の半額(上限3万円)




## 犬及び猫の避妊等手術費の補助

### ■対象

飼い犬・猫(野良猫を含む)の避妊等手術費を補助

### ■補助額

- メス:5千円
- オス:3千円



## 浄化槽関係補助金

### 〈合併処理浄化槽の清掃費補助〉

#### ■対象

一般家庭の合併処理浄化槽の清掃費

#### ■補助額

- 5人から6人槽:1万円
- 7人から9人槽:1万2千円
- 10人槽以上:1万4千円

### 〈合併処理浄化槽への転換補助〉

#### ■対象

専用住宅における合併浄化槽への転換

#### ■補助額

- 5人槽:31万4千円
- 7人槽:37万4千円
- 10人槽:46万4千円

※宅内配管工事費補助  
(最大30万円)

