



資源ごみ分別アプリ

ダウンロードはこちら

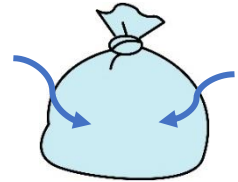


### コロナ禍でのごみの出し方 ~再確認してみましょう~

#### 新型コロナウイルスからご家庭を守るごみの出し方について

○の箇所に何が入るか考えてみましょう 絵をヒントに考えてみてください

**1** ごみ袋は○○を抜いてしっかり縛りましょう  
ごみが散乱せずごみ袋を運びやすくし収集車での破裂を防止します



**2** カラスよけ○○○でごみの散乱を防ぎましょう  
ごみが散乱せず清掃の際の接触を防止します



**3** 資源物のコンテナには○○物だけ入れましょう  
コンテナに入れられたごみの選別の際の接触を防止します



**4** かん、びん、ペットボトルの○○○はよく洗いましょう  
収集・選別の際の感染リスクを減らします



**5** 食べ残しを減らし○○○は水切りしましょう  
食品は食べきり、○○○の水を切るなど増加する家庭ごみそのものを減らします



~ 使用済みマスクやティッシュのポイ捨てはやめましょう ~

答えは裏ページ



#### 生ごみ処理機を使ってみました!

島産業(株) パリパリキューブ



使用前の生ごみ



使用後の生ごみ


**105gの減量に  
成功しました!**



パリパリになりました!

## 資源物の分け方・出し方

- ① **かん、びん、ペットボトル、乾電池**などの資源物を、コンテナに出すときは**袋に入れないで**ください。
- ② コップなどの**ガラス類、陶器類**は燃やせないごみです。**コンテナには入れず**近くに置いてください。




～ 地区の集団回収も積極的にご利用ください ～

## プラスチックの分け方・出し方

プラスチック類は分別することでプラスチック製品や固形燃料にリサイクルされますが、一部**プラスチック類に出せないもの**（リサイクルが困難）を紹介します。

### プラスチック類に出せないもの

- 金属や電池が外せないもの（おもちゃなど）  
理由:火災の原因となる  
→ **燃やせないごみ**へ
- 灯油ポリタンク  
理由:火災の原因となる  
→ **中身を空にして燃やせるごみ**へ
- ビデオテープ・カセットテープ  
理由:機械にテープが絡まってしまう  
→ **燃やせるごみ**へ



### ⚠️ 注意 ⚠️

**乾電池、ボタン電池、ライター、点火棒**などの異物はリサイクル工場での**火災の原因**になります。絶対にプラスチック類では**出さないで**ください。  
プラスチック製容器は**中身を使い切り**、必ず**汚れを落とす**てください。  
どうしても汚れが落ちないものは**燃やせるごみ**へ出してください。

■ コロナ禍でのごみの出し方答え ■ ①空気 ②ネット ③資源物 ④飲み口 ⑤生ごみ

発行者

館林市役所 市民環境部 地球環境課 資源対策係

〒374-8501 館林市城町1番1号 電話 0276-47-5126