

電子申請(マイナポータル)の操作手順

- ・手続き時間は5分程度
- ・確認書の郵送提出は不要

■ 事前準備

- ✓ マイナポータルアプリのインストール
 - ✓ 公金受取口座の登録
 - ✓ メール通知設定
- ※詳細は、お住いの自治体ホームページをご参照ください。

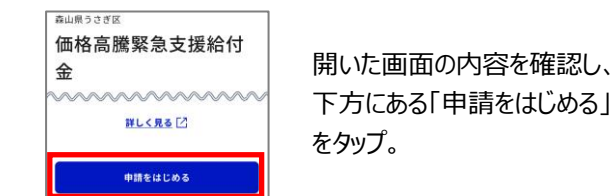
■ 申請に必要なもの

- ✓ スマートフォン
- ✓ マイナンバーカード、4桁の暗証番号
※iPhoneのマイナンバーカードの場合は不要です。

① 申請画面を開く



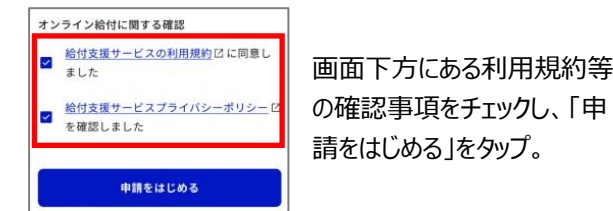
② 給付内容を確認する



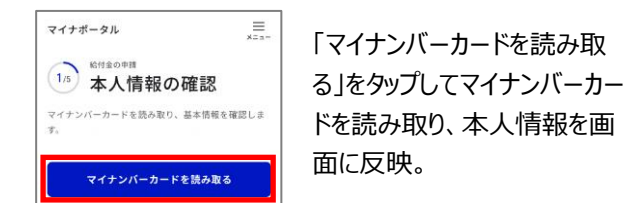
③ マイナポータルへログイン



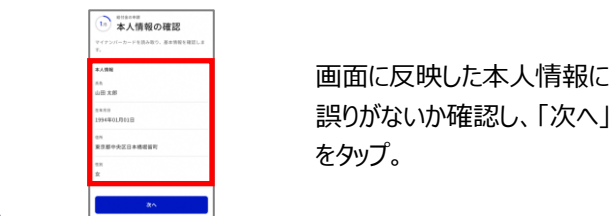
④ 申請を始める



⑤ マイナンバーカードを読み取る



⑥ 本人情報を確認する



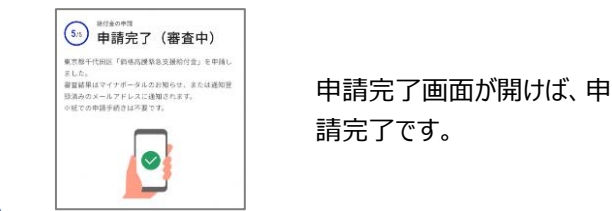
⑦ 連絡先を入力する



⑧ 申請内容を確認、申請する



⑨ 申請完了



⑩ 申請状況を確認する

