

---

館林市  
子育て支援に関するアンケート調査結果について  
(速報・抜粋版)

---

令和6年3月

館林市

# 目 次

1. 調査の概要.....	1
2. 就学前児童保護者.....	2
3. 小学生児童保護者.....	11

## 1. 調査の概要

### (1) 目的

第3期館林市子ども・子育て支援事業計画の策定にあたり、市民の皆様より子育て支援に関するご家庭の実情やニーズ、ご意見等を把握するためのアンケート調査を実施しました。

### (2) 調査期間

令和6年2月9日（金）～ 令和6年2月29日（木）

### (3) 調査対象者

館林市内に在住で、小学校入学前（0～5歳）のお子さん及び小学1年生～小学3年生のお子さんを無作為に抽出し、調査票を郵送いたしました。また、Web アンケート調査も同時に実施しました。

### (4) 配布数及び回収数

	配布数	回収数	回収率
未就学児調査	1,250 件	897 件 (郵送回収：351 件) (Web 回答：546 件)	71.9% (郵送回収：28.1%) (Web 回答：43.7%)
小学生調査	1,250 件	981 件 (郵送回収：333 件) (Web 回答：648 件)	78.5% (郵送回収：26.6%) (Web 回答：51.8%)

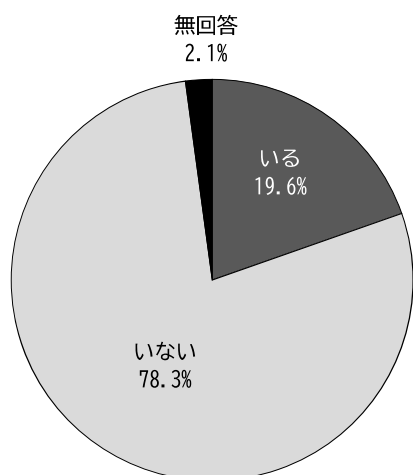
### (5) 報告書の見方

- ・本報告書では、回答すべき箇所が回答されていないものは「無回答」として扱います。
- ・本報告書では、回答する必要のない箇所及び回答すべき箇所でないところを回答している場合は「非該当」として扱います。
- ・設問の構成比は、回答者数（該当設問での該当者数）を基数として百分率（%）で示しています。したがって、非該当者数は、構成比に含まれません。
- ・比率は全て百分率（%）で表し、小数点以下第二位を四捨五入し算出しているため合計が100%にならない場合があります。
- ・複数回答については、回答者数を基数として百分率（%）で示しています。したがって、合計値は100%にならない場合もあります。
- ・本報告書では、回答合計の表記を単一（1つに○）回答は「合計」、複数（あてはまるものすべてに○）回答は「回答者数」としています。非該当処理が含まれる設問は「回答者数」と表記しています。また、割合を設定している項目名について、単一回答は「構成比」、複数回答は「比率」と表記しています。

## 2. 就学前児童保護者

問4 お子さん（兄弟姉妹含む）の中に、発達に関して心配な点があるお子さんはいらっしゃいますか。  
（1つに〇）

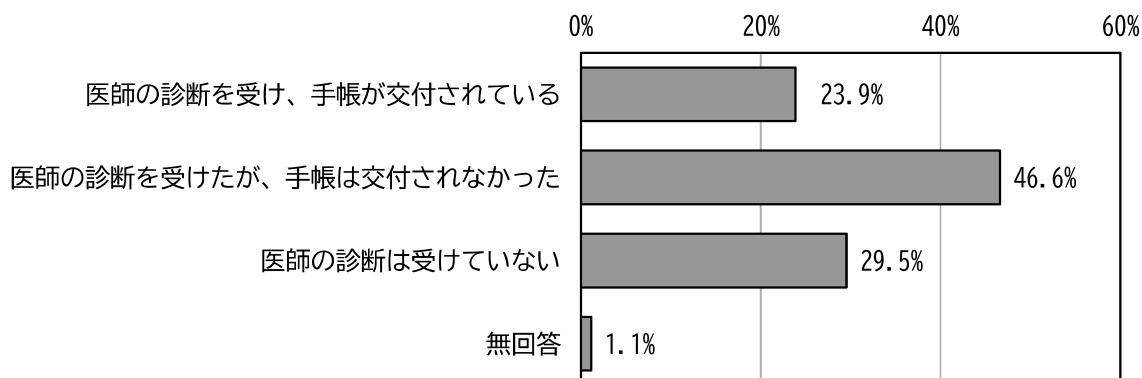
お子さん（兄弟姉妹含む）の中に、発達に関して心配な点があるお子さんはいますかについては、「いる」が19.6%に対し、「いない」が78.3%となっています。



項目	度数	構成比
いる	176	19.6%
いない	702	78.3%
無回答	19	2.1%
合計	897	100.0%

問4-1 問4で回答したお子さんについて、医師の診断等を受けていますか。（あてはまるものすべてに〇）

医師の診断等を受けていますかについては、「医師の診断を受けたが、手帳は交付されなかった」が46.6%と最も多く、次いで、「医師の診断は受けていない」が29.5%、「医師の診断を受け、手帳（※）が交付されている」が23.9%となっています。

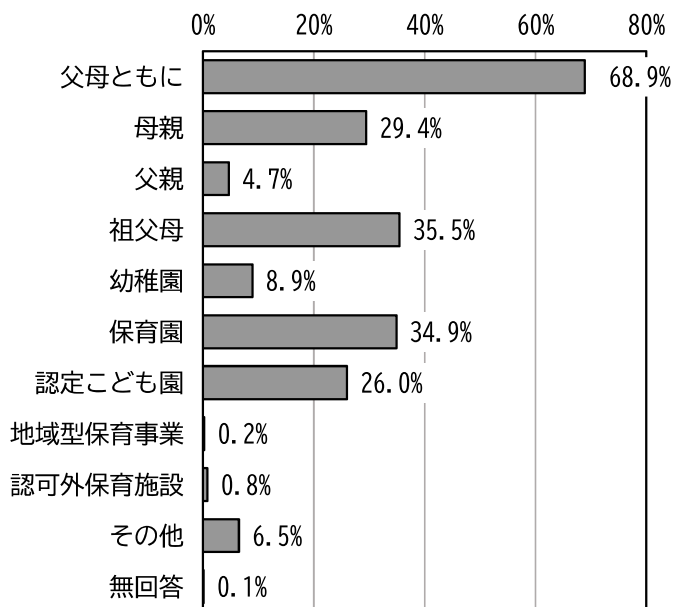


項目	度数	比率
医師の診断を受け、手帳（※）が交付されている	42	23.9%
医師の診断を受けたが、手帳は交付されなかった	82	46.6%
医師の診断は受けていない	52	29.5%
無回答	2	1.1%
回答者数	176	
非該当	721	
合計	897	

※手帳：身体障害者手帳、療育手帳、精神障害者保健福祉手帳等

問8 宛名のお子さんの子育て（教育を含む）に日常的に関わっている方はどなた（施設）ですか。お子さんからみた関係でお答えください。（あてはまるものすべてに○）

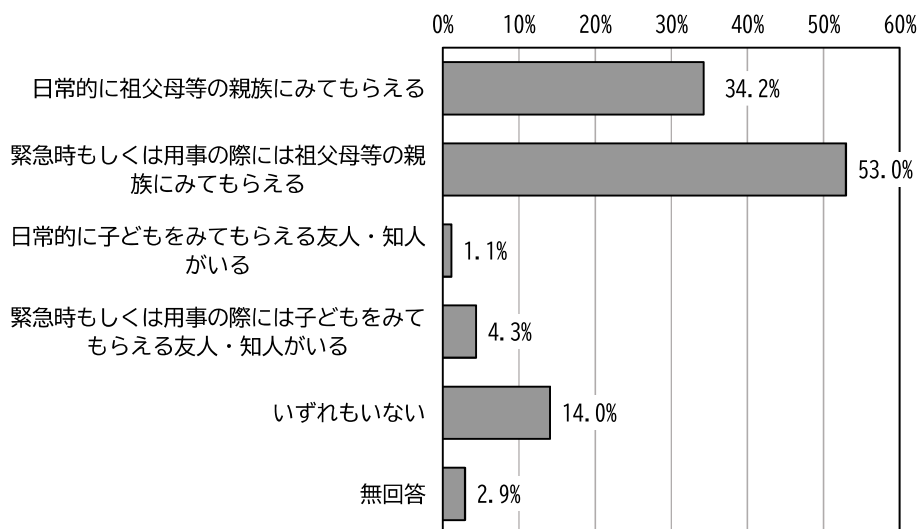
宛名のお子さんの子育て（教育を含む）に日常的に関わっている方はどなた（施設）ですかについては、「父母ともに」が68.9%と最も多く、次いで、「祖父母」が35.5%、「保育園」が34.9%となっています。



項目	度数	比率
父母ともに	618	68.9%
母親	264	29.4%
父親	42	4.7%
祖父母	318	35.5%
幼稚園	80	8.9%
保育園	313	34.9%
認定こども園	233	26.0%
地域型保育事業	2	0.2%
認可外保育施設	7	0.8%
その他	58	6.5%
無回答	1	0.1%
回答者数	897	

問10 日頃、宛名のお子さんをみてもらえる親族・知人はいますか。(あてはまるものすべてに○)

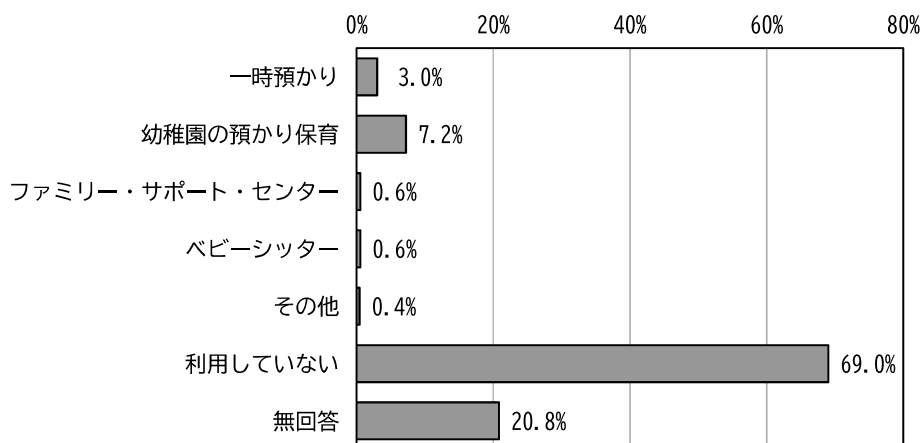
日頃、宛名のお子さんをみてもらえる親族・知人はいますかについては、「緊急時もしくは用事の際には祖父母等の親族にみてもらえる」が53.0%と最も多く、次いで、「日常的に祖父母等の親族にみてもらえる」が34.2%、「いずれもない」が14.0%となっています。



項目	度数	比率
日常的に祖父母等の親族にみてもらえる	307	34.2%
緊急時もしくは用事の際には祖父母等の親族にみてもらえる	475	53.0%
日常的に子どもをみてもらえる友人・知人がいる	10	1.1%
緊急時もしくは用事の際には子どもをみてもらえる友人・知人がいる	39	4.3%
いずれもない	126	14.0%
無回答	26	2.9%
回答者数	897	

問 23 宛名のお子さんについて、日中の定期的な保育や病気のため以外に、私用、親の通院、不定期の就労等の目的で不定期に利用している事業はありますか。(あてはまるものすべてに○、数字を記入)

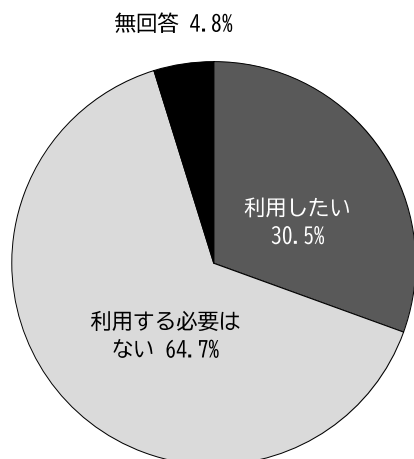
日中の定期的な保育や病気のため以外に、私用、親の通院、不定期の就労等の目的で不定期に利用しているかについては、「利用していない」が 69.0%と最も多く、次いで、「幼稚園の預かり保育(通常の就園時間を延長して預かる事業のうち不定期に利用する場合のみ)」が 7.2%、「一時預かり(私用など理由を問わずに保育所などで一時的に子どもを保育する事業)」が 3.0%となっています。



項目	度数	比率
一時預かり(私用など理由を問わずに保育所などで一時的に子どもを保育する事業)	27	3.0%
幼稚園の預かり保育(通常の就園時間を延長して預かる事業のうち不定期に利用する場合のみ)	65	7.2%
ファミリー・サポート・センター(地域住民が子どもを預かる事業)	5	0.6%
ベビーシッター	5	0.6%
その他	4	0.4%
利用していない	619	69.0%
無回答	187	20.8%
回答者数	897	

問 24 宛名のお子さんについて、私用、親の通院、不定期の就労等の目的で、年間何日くらい問 23 の事業を利用したいと思いますか。なお、事業の利用にあたっては、一定の利用料がかかります。(利用希望の有無についてあてはまる番号に○、「1. 利用したい」を選んだ方は、利用したい日数の合計を記入し、あてはまる目的の記号すべてに○をつけ、目的別の内訳の日数をそれぞれ記入)

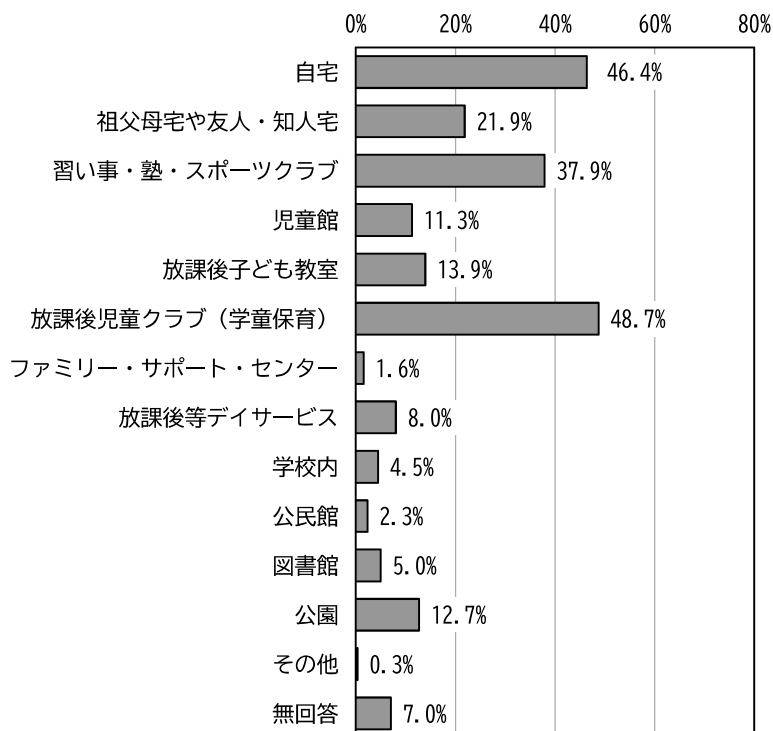
私用、親の通院、不定期の就労等の目的で、年間何日くらい問 23 の事業を利用したいと思いますかについては、「利用したい」が 30.5%に対し、「利用する必要はない」が 64.7%となっています。



項目	度数	構成比
利用したい	274	30.5%
利用する必要はない	580	64.7%
無回答	43	4.8%
合計	897	100.0%

問 27 宛名のお子さんについて、小学校低学年（1～3年生）のうちは、放課後（平日の小学校終了後）の時間をどのような場所で過ごさせたいと思いますか。（あてはまるものすべてに○、数字を記入）「放課後子ども教室」、「放課後児童クラブ」の場合には、利用を希望する時間も [ ] 内に数字でご記入ください。時間は必ず（例）18時のように24時間制でご記入ください。また、合わせて週5日になるように希望日数を記入してください。

小学校低学年（1～3年生）のうちは、放課後（平日の小学校終了後）の時間をどのような場所で過ごさせたいと思うかについては、「放課後児童クラブ（学童保育）※3」が48.7%と最も多く、次いで、「自宅」が46.4%、「習い事・塾・スポーツクラブ」が37.9%となっています。



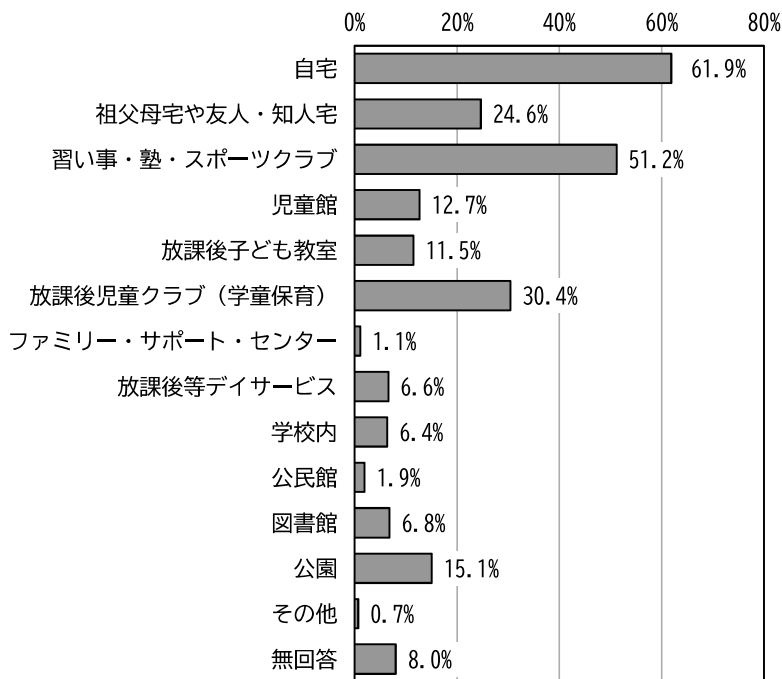
項目	度数	比率
自宅	416	46.4%
祖父母宅や友人・知人宅	196	21.9%
習い事・塾・スポーツクラブ	340	37.9%
児童館※1	101	11.3%
放課後子ども教室※2	125	13.9%
放課後児童クラブ（学童保育）※3	437	48.7%
ファミリー・サポート・センター※4	14	1.6%
放課後等デイサービス※5	72	8.0%
学校内	40	4.5%
公民館	21	2.3%
図書館	45	5.0%
公園	114	12.7%
その他	3	0.3%
無回答	63	7.0%
回答者数	897	

- ※1 児童館で行う放課後児童クラブを利用している場合は「6. 放課後児童クラブ（学童保育）」に○
- ※2 放課後子ども教室…地域の協力を得て、放課後や週末に小学校や公民館で学習・スポーツ・文化芸術活動などを体験する取組です。保護者の就労の有無に関わらず、すべての小学生が利用できます。
- ※3 放課後児童クラブ…保護者が就労等により昼間家庭にいない場合などに、指導員の下、子どもの生活の場を提供するものです。事業の利用にあたっては、一定の利用料がかかります。
- ※4 ファミリー・サポート・センター…「子育てのサポートを行いたい方（まかせて会員）」と「子育てのサポートを受けたい方（おねがい会員）」が会員として登録し、地域の中で子育てを支え合う会員組織です。事業の利用にあたっては、一定の利用料がかかります。
- ※5 放課後等デイサービス…心身に障害または発達遅れのある児童を対象に、学校終了後または休業日に、生活能力の向上に必要な訓練社会との交流の促進などを行います。



問 28 宛名のお子さんについて、小学校高学年（4～6年生）になったら、放課後（平日の小学校終了後）の時間をどのような場所で過ごさせたいと思いますか。先のことになる方も、現在お持ちのイメージでお答えください。（あてはまるものすべてに○、数字を記入）「放課後子ども教室」、「放課後児童クラブ」の場合には、利用を希望する時間も [ ] 内に数字でご記入ください。時間は必ず（例）18時のように24時間制でご記入ください。また、合わせて週5日になるように希望日数を記入してください。

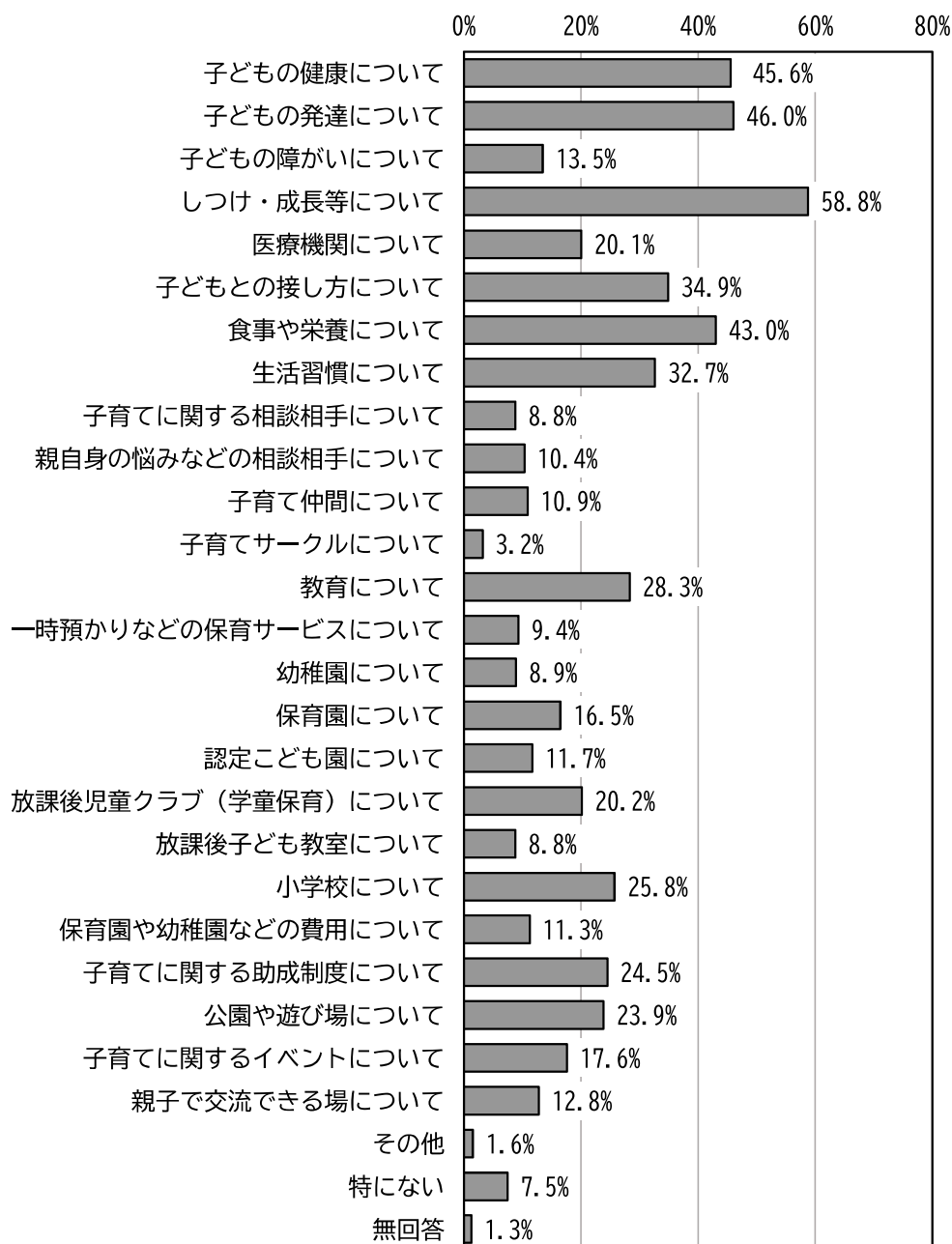
小学校高学年（4～6年生）になったら、放課後（平日の小学校終了後）の時間をどのような場所で過ごさせたいと思うかについては、「自宅」が61.9%と最も多く、次いで、「習い事・塾・スポーツクラブ」が51.2%、「放課後児童クラブ（学童保育）」が30.4%となっています。



項目	度数	比率
自宅	555	61.9%
祖父母宅や友人・知人宅	221	24.6%
習い事・塾・スポーツクラブ	459	51.2%
児童館	114	12.7%
放課後子ども教室	103	11.5%
放課後児童クラブ（学童保育）	273	30.4%
ファミリー・サポート・センター	10	1.1%
放課後等デイサービス	59	6.6%
学校内	57	6.4%
公民館	17	1.9%
図書館	61	6.8%
公園	135	15.1%
その他	6	0.7%
無回答	72	8.0%
回答者数	897	

問33 子育てに関して悩んでいること、知りたいこと、または気になることはどのようなことですか。  
(あてはまるものすべてに○)

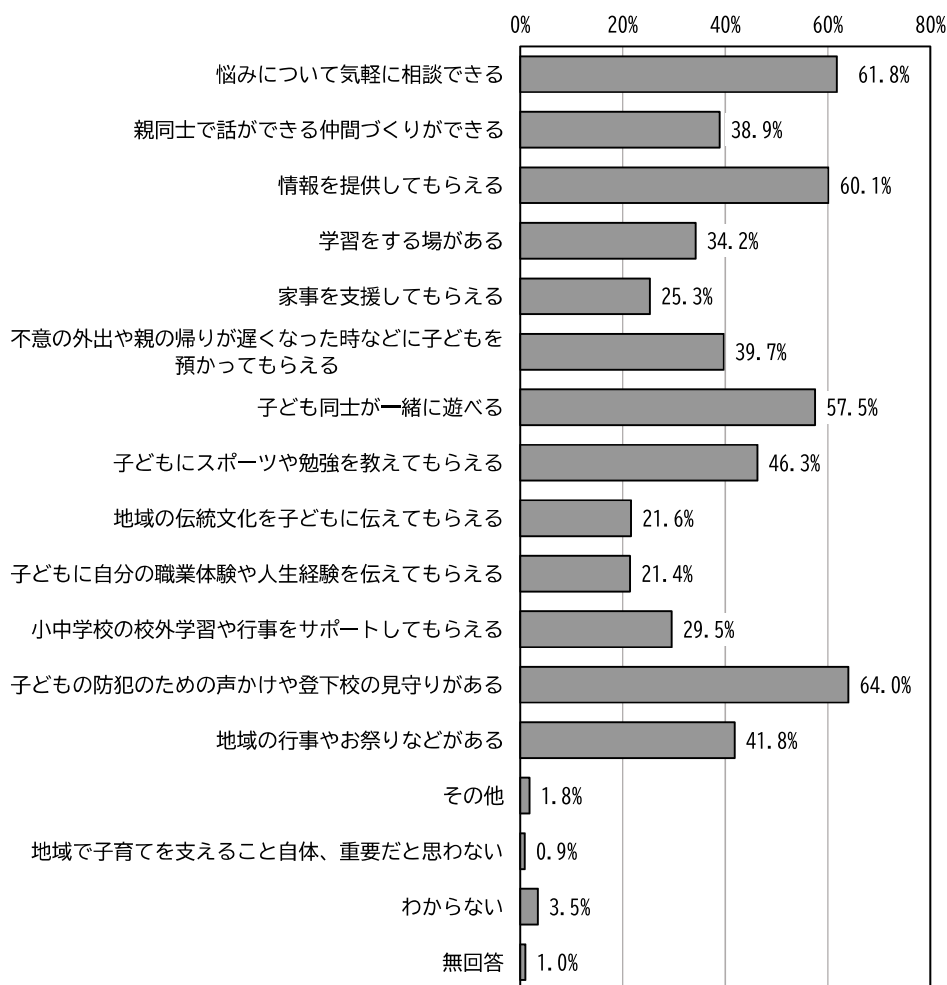
子育てに関して悩んでいること、知りたいこと、または気になることはどのようなことですかについては、「しつけ・成長等について」が58.8%と最も多く、次いで、「子どもの発達について」が46.0%、「子どもの健康について」が45.6%となっています。



項目	度数	比率
子どもの健康について	409	45.6%
子どもの発達について	413	46.0%
子どもの障がいについて	121	13.5%
しつけ・成長等について	527	58.8%
医療機関について	180	20.1%
子どもとの接し方について	313	34.9%
食事や栄養について	386	43.0%
生活習慣について	293	32.7%
子育てに関する相談相手について	79	8.8%
親自身の悩みなどの相談相手について	93	10.4%
子育て仲間について	98	10.9%
子育てサークルについて	29	3.2%
教育について	254	28.3%
一時預かりなどの保育サービスについて	84	9.4%
幼稚園について	80	8.9%
保育園について	148	16.5%
認定こども園について	105	11.7%
放課後児童クラブ（学童保育）について	181	20.2%
放課後子ども教室について	79	8.8%
小学校について	231	25.8%
保育園や幼稚園などの費用について	101	11.3%
子育てに関する助成制度について	220	24.5%
公園や遊び場について	214	23.9%
子育てに関するイベントについて	158	17.6%
親子で交流できる場について	115	12.8%
その他	14	1.6%
特にない	67	7.5%
無回答	12	1.3%
回答者数	897	

問 37 あなたは、地域で子育てを支えるために、どんなことが重要だと思いますか。(あてはまるものすべてに○)

地域で子育てを支えるために、どんなことが重要だと思いますかについては、「子どもの防犯のための声かけや登下校の見守りがある」が64.0%と最も多く、次いで、「悩みについて気軽に相談できる」が61.8%、「情報を提供してもらえる」が60.1%となっています。

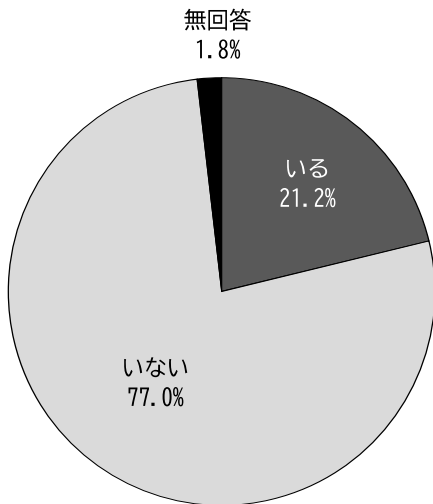


項目	度数	比率
悩みについて気軽に相談できる	554	61.8%
親同士で話ができる仲間づくりができる	349	38.9%
情報を提供してもらえる	539	60.1%
学習をする場がある	307	34.2%
家事を支援してもらえる	227	25.3%
不意の外出や親の帰りが遅くなった時などに子どもを預かってもらえる	356	39.7%
子ども同士と一緒に遊べる	516	57.5%
子どもにスポーツや勉強を教えてもらえる	415	46.3%
地域の伝統文化を子どもに伝えてもらえる	194	21.6%
子どもに自分の職業体験や人生経験を伝えてもらえる	192	21.4%
小中学校の校外学習や行事をサポートしてもらえる	265	29.5%
子どもの防犯のための声かけや登下校の見守りがある	574	64.0%
地域の行事やお祭りなどがある	375	41.8%
その他	16	1.8%
地域で子育てを支えること自体、重要だと思わない	8	0.9%
わからない	31	3.5%
無回答	9	1.0%
回答者数	897	

### 3. 小学生児童保護者

問4 お子さん（兄弟姉妹含む）の中に、発達に関して心配な点があるお子さんはいらっしゃいますか。（1つに○）

お子さん（兄弟姉妹含む）の中に、発達に関して心配な点があるお子さんはいるかについては、「いる」が21.2%に対し、「いない」が77.0%となっています。

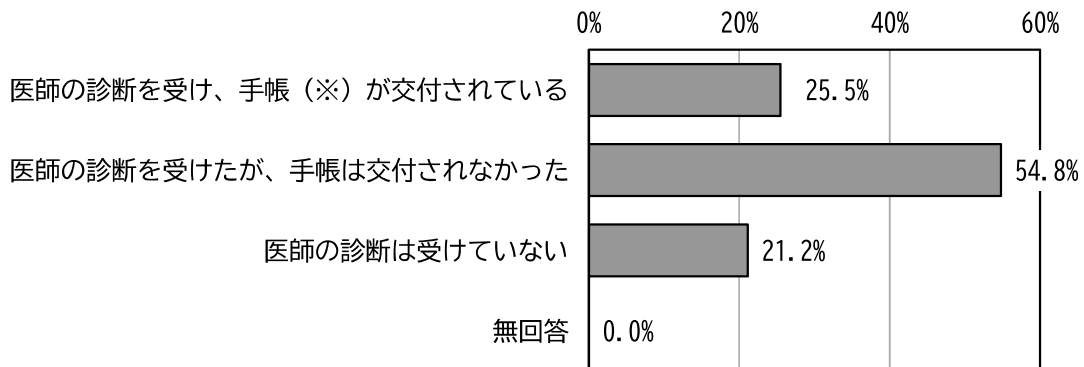


項目	度数	構成比
いる	208	21.2%
いない	755	77.0%
無回答	18	1.8%
合計	981	100.0%

問4で「いる」を選択した方のみ回答

問4-1 問4で回答したお子さんについて、医師の診断等を受けていますか。（あてはまるものすべてに○）

医師の診断等を受けているかについては、「医師の診断を受けたが、手帳は交付されなかった」が54.8%と最も多く、次いで、「医師の診断を受け、手帳（※）が交付されている」が25.5%、「医師の診断は受けていない」が21.2%となっています。



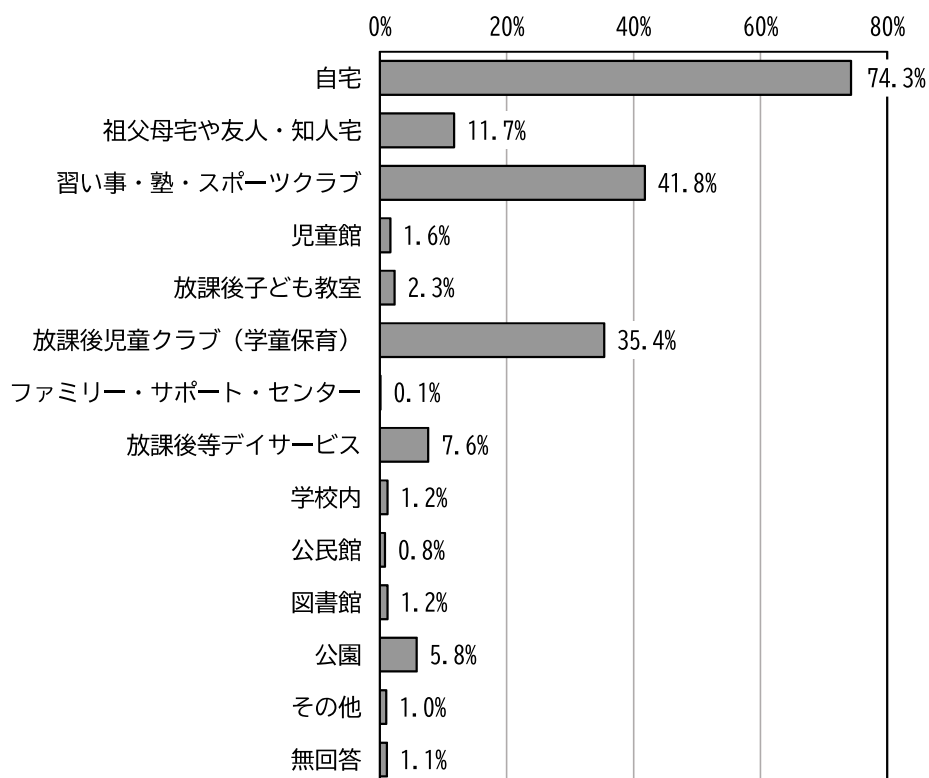
項目	度数	比率
医師の診断を受け、手帳（※）が交付されている	53	25.5%
医師の診断を受けたが、手帳は交付されなかった	114	54.8%
医師の診断は受けていない	44	21.2%
無回答	0	0.0%
回答者数	208	
非該当	773	
合計	981	

※手帳：身体障害者手帳、療育手帳、精神障害者保健福祉手帳等

問14 お子さんについて、小学校低学年（1～3年生）の放課後の過ごし方として、放課後は現在どのような場所で過ごしていますか。（あてはまるものすべてに○、数字を記入）「放課後子ども教室」、「放課後児童クラブ」の場合は、時間も〔 〕内に数字でご記入ください。時間は必ず（例）18時のように24時間制でご記入ください。また、合わせて週5日になるように希望日数を記入してください。

■現在の過ごし方

小学校低学年（1～3年生）の放課後をどのような場所で過ごしているかについては、「自宅」が74.3%と最も多く、次いで、「習い事・塾・スポーツクラブ」が41.8%、「放課後児童クラブ（学童保育）」が35.4%となっています。



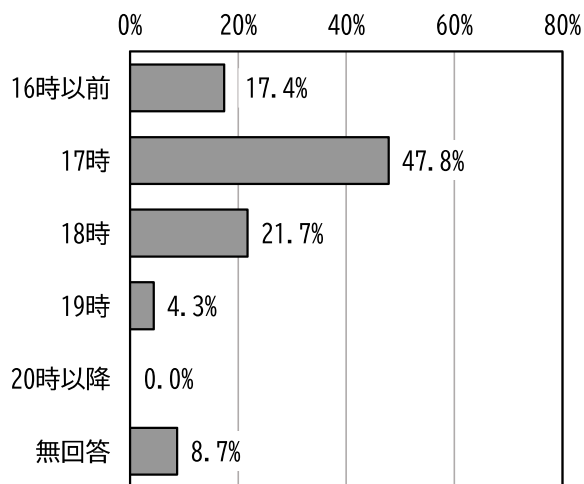
項目	度数	比率
自宅	729	74.3%
祖父母宅や友人・知人宅	115	11.7%
習い事・塾・スポーツクラブ	410	41.8%
児童館	16	1.6%
放課後子ども教室	23	2.3%
放課後児童クラブ（学童保育）	347	35.4%
ファミリー・サポート・センター	1	0.1%
放課後等デイサービス	75	7.6%
学校内	12	1.2%
公民館	8	0.8%
図書館	12	1.2%
公園	57	5.8%
その他	10	1.0%
無回答	11	1.1%
回答者数	981	

※児童館で行う放課後児童クラブを利用している場合は「放課後児童クラブ（学童保育）」を選択

問 14 で「放課後子ども教室」を選択した方のみ回答

【放課後子ども教室の利用終了時刻】

放課後子ども教室の利用終了時刻については、「17 時」が 47.8%と最も多く、次いで、「18 時」が 21.7%、「16 時以前」が 17.4%となっています。

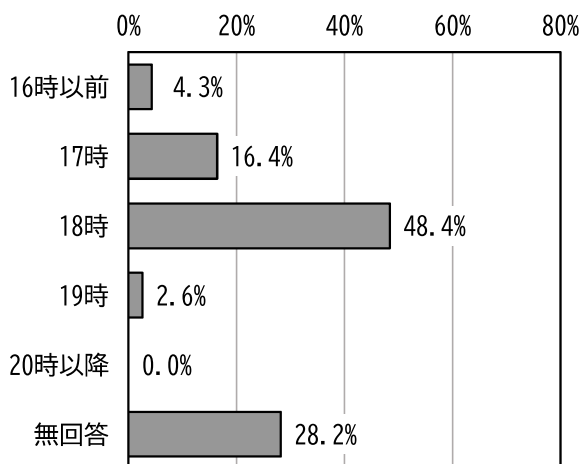


項目	度数	構成比
16時以前	4	17.4%
17時	11	47.8%
18時	5	21.7%
19時	1	4.3%
20時以降	0	0.0%
無回答	2	8.7%
回答者数	23	100.0%
非該当	958	
合計	981	

問 14 で「放課後児童クラブ（学童保育）」を選択した方のみ回答

【放課後児童クラブ（学童保育）の利用終了時刻】

放課後児童クラブ（学童保育）の利用終了時刻については、「18 時」が 48.4%と最も多く、次いで、「17 時」が 16.4%、「16 時以前」が 4.3%となっています。

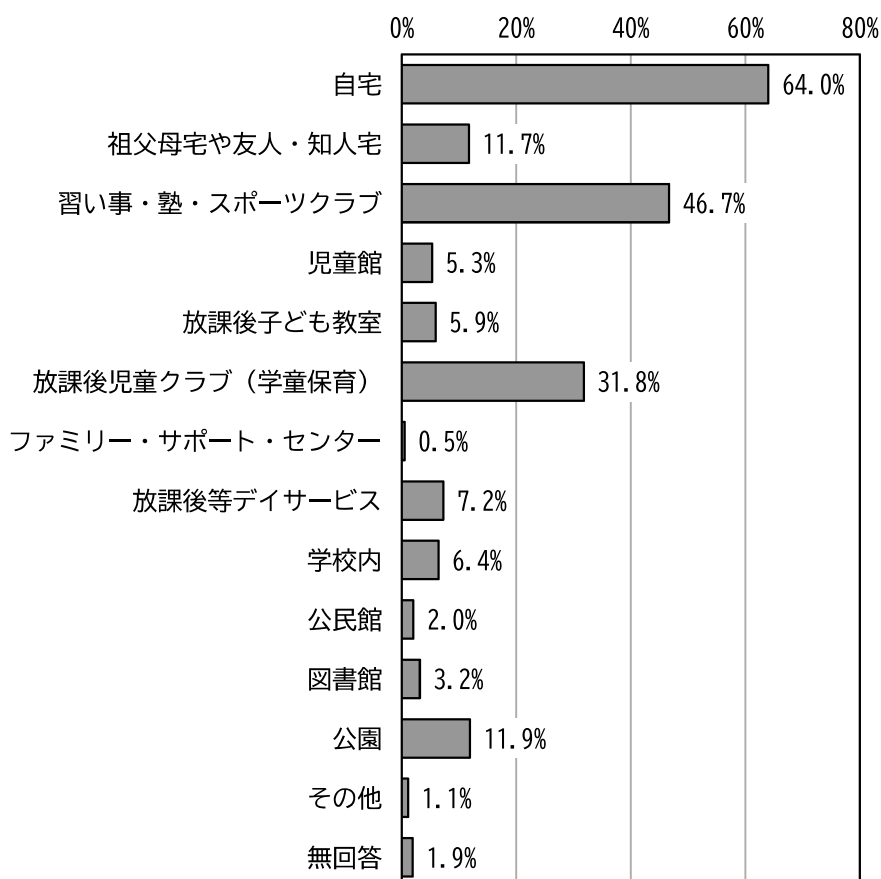


項目	度数	構成比
16時以前	15	4.3%
17時	57	16.4%
18時	168	48.4%
19時	9	2.6%
20時以降	0	0.0%
無回答	98	28.2%
回答者数	347	100.0%
非該当	634	
合計	981	

問 15 お子さんについて、小学校低学年（1～3年生）の放課後の過ごし方として、放課後はどのような場所で過ごさせたいと思いますか。（あてはまるものすべてに○、数字を記入）「放課後子ども教室」、「放課後児童クラブ」の場合には、希望する時間も [ ] 内に数字でご記入ください。時間は必ず（例）18時のように24時間制でご記入ください。また、合わせて週5日になるように希望日数を記入してください。

■希望の過ごし方

小学校低学年（1～3年生）の放課後をどのような場所で過ごさせたいかについては、「自宅」が64.0%と最も多く、次いで、「習い事・塾・スポーツクラブ」が46.7%、「放課後児童クラブ（学童保育）」が31.8%となっています。



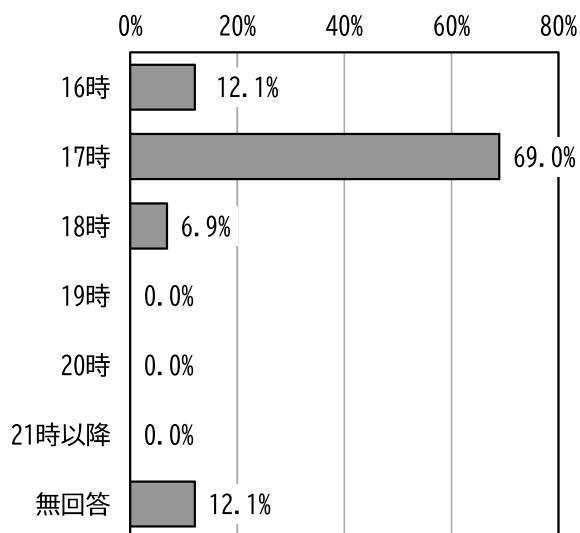
項目	度数	比率
自宅	628	64.0%
祖父母宅や友人・知人宅	115	11.7%
習い事・塾・スポーツクラブ	458	46.7%
児童館	52	5.3%
放課後子ども教室	58	5.9%
放課後児童クラブ（学童保育）	312	31.8%
ファミリー・サポート・センター	5	0.5%
放課後等デイサービス	71	7.2%
学校内	63	6.4%
公民館	20	2.0%
図書館	31	3.2%
公園	117	11.9%
その他	11	1.1%
無回答	19	1.9%
回答者数	981	



問 15 で「放課後子ども教室」を選択した方のみ回答

【放課後子ども教室の利用終了時刻】

放課後子ども教室の利用終了時刻については、「17 時」が 69.0%と最も多く、次いで、「16 時」が 12.1%、「18 時」が 6.9%となっています。

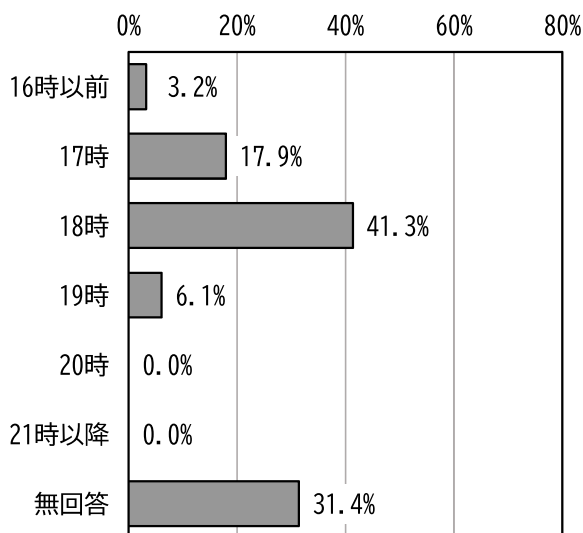


項目	度数	構成比
16時	7	12.1%
17時	40	69.0%
18時	4	6.9%
19時	0	0.0%
20時	0	0.0%
21時以降	0	0.0%
無回答	7	12.1%
回答者数	58	100.0%
非該当	923	
合計	981	

問 15 で「放課後児童クラブ（学童保育）」を選択した方のみ回答

【放課後児童クラブ（学童保育）の利用終了時刻】

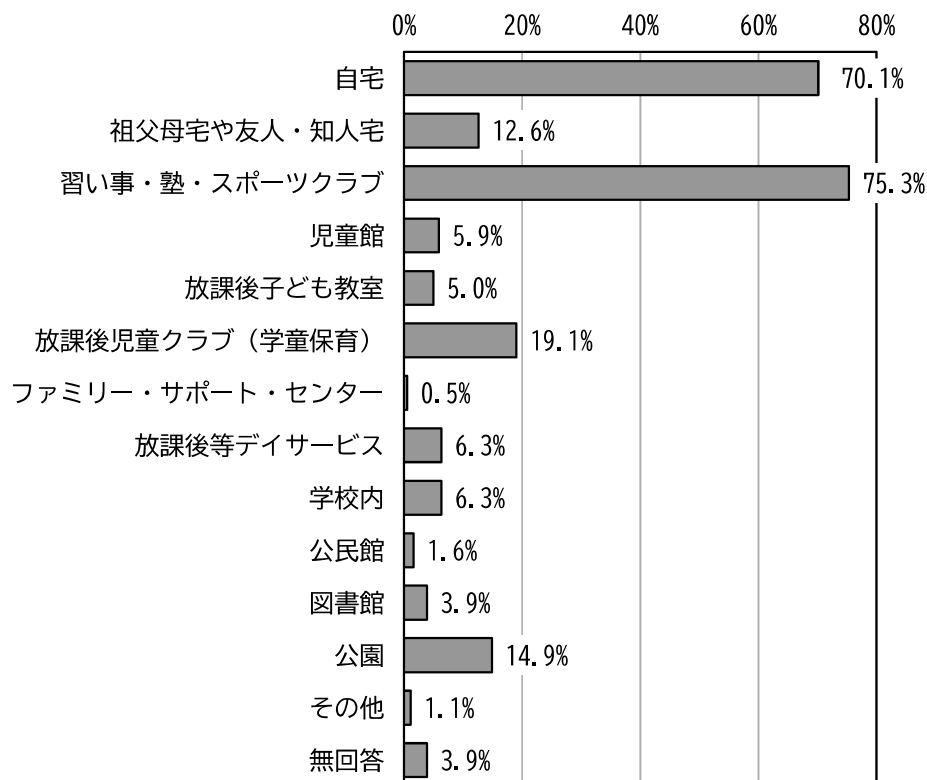
放課後児童クラブ（学童保育）の利用終了時刻については、「18 時」が 41.3%と最も多く、次いで、「17 時」が 17.9%、「19 時」が 6.1%となっています。



項目	度数	構成比
16時以前	10	3.2%
17時	56	17.9%
18時	129	41.3%
19時	19	6.1%
20時	0	0.0%
21時以降	0	0.0%
無回答	98	31.4%
回答者数	312	100.0%
非該当	669	
合計	981	

問16 小学校高学年（4～6年生）になったら、放課後（平日の小学校終了後）の時間をどのような場所で過ごさせたいと思いますか。（あてはまるものすべてに○、数字を記入）「放課後子ども教室」、「放課後児童クラブ」の場合には、希望する時間も [ ] 内に数字でご記入ください。時間は必ず（例）18時のように24時間制でご記入ください。また、合わせて週5日になるように希望日数を記入してください。

小学校高学年（4～6年生）の放課後をどのような場所で過ごさせたいかについては、「習い事・塾・スポーツクラブ」が75.3%と最も多く、次いで、「自宅」が70.1%、「放課後児童クラブ（学童保育）」が19.1%となっています。

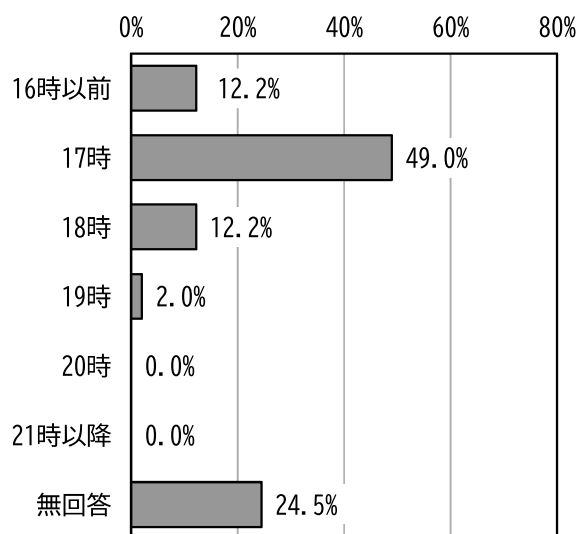


項目	度数	比率
自宅	688	70.1%
祖父母宅や友人・知人宅	124	12.6%
習い事・塾・スポーツクラブ	739	75.3%
児童館	58	5.9%
放課後子ども教室	49	5.0%
放課後児童クラブ（学童保育）	187	19.1%
ファミリー・サポート・センター	5	0.5%
放課後等デイサービス	62	6.3%
学校内	62	6.3%
公民館	16	1.6%
図書館	38	3.9%
公園	146	14.9%
その他	11	1.1%
無回答	38	3.9%
回答者数	981	

問 16 で「放課後子ども教室」を選択した方のみ回答

【放課後子ども教室の利用終了時刻】

放課後子ども教室の利用終了時刻については、「17 時」が 49.0%と最も多く、次いで、「16 時以前」、「18 時」がともに 12.2%となっています。

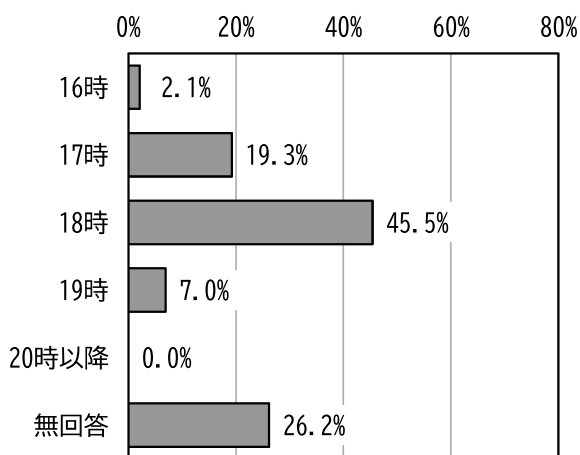


項目	度数	構成比
16時以前	6	12.2%
17時	24	49.0%
18時	6	12.2%
19時	1	2.0%
20時	0	0.0%
21時以降	0	0.0%
無回答	12	24.5%
回答者数	49	100.0%
非該当	932	
合計	981	

問 16 で「放課後児童クラブ（学童保育）」を選択した方のみ回答

【放課後児童クラブ（学童保育）の利用終了時刻】

放課後児童クラブ（学童保育）の利用終了時刻については、「18 時」が 45.5%と最も多く、次いで、「17 時」が 19.3%、「19 時」が 7.0%となっています。

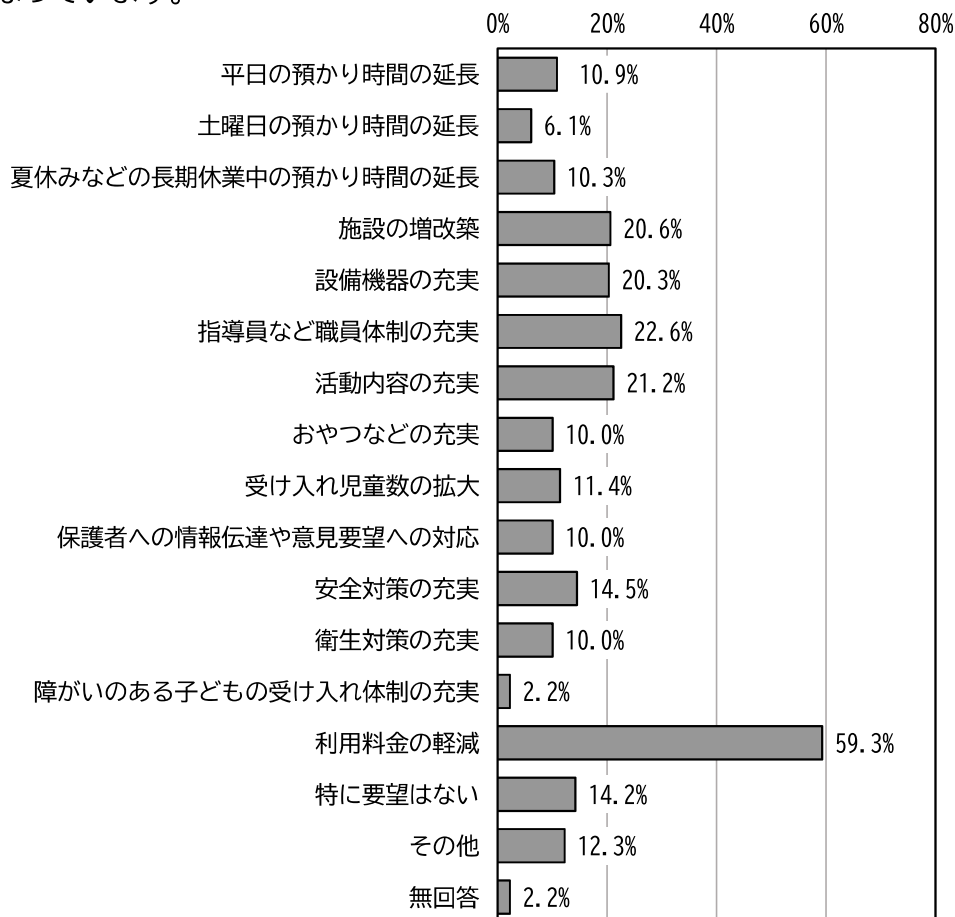


項目	度数	構成比
16時	4	2.1%
17時	36	19.3%
18時	85	45.5%
19時	13	7.0%
20時以降	0	0.0%
無回答	49	26.2%
回答者数	187	100.0%
非該当	794	
合計	981	

問17で「利用している」を選択した方のみ回答

問17-5 現在、お子さんが通っている放課後児童クラブに関してどのような要望をお持ちでしょうか。  
(あてはまるものすべてに○)

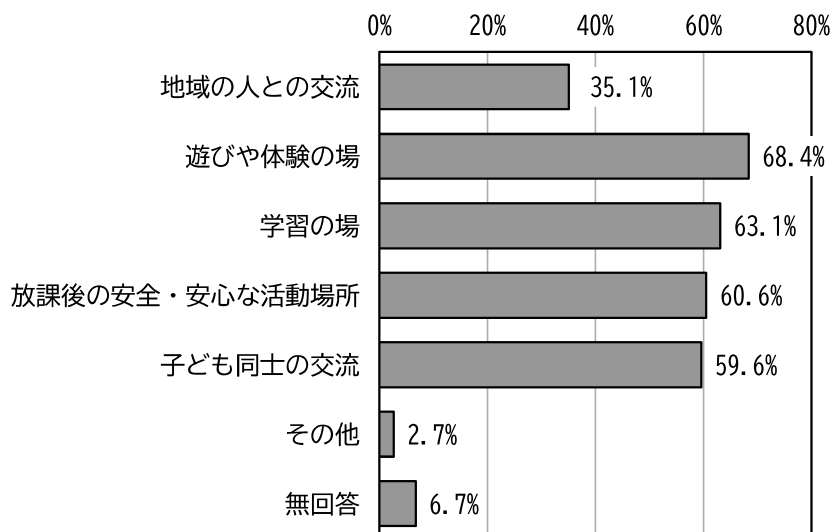
現在、お子さんが通っている放課後児童クラブへの要望については、「利用料金の軽減」が59.3%と最も多く、次いで、「指導員など職員体制の充実」が22.6%、「活動内容の充実」が21.2%となっています。



項目	度数	比率
平日の預かり時間の延長	39	10.9%
土曜日の預かり時間の延長	22	6.1%
夏休みなどの長期休業中の預かり時間の延長	37	10.3%
施設の増改築	74	20.6%
設備機器の充実	73	20.3%
指導員など職員体制の充実	81	22.6%
活動内容の充実	76	21.2%
おやつなどの充実	36	10.0%
受け入れ児童数の拡大	41	11.4%
保護者への情報伝達や意見要望への対応	36	10.0%
安全対策の充実	52	14.5%
衛生対策の充実	36	10.0%
障がいのある子どもの受け入れ体制の充実	8	2.2%
利用料金の軽減	213	59.3%
特に要望はない	51	14.2%
その他	44	12.3%
無回答	8	2.2%
回答者数	359	
非該当	622	
合計	981	

問19 放課後子ども教室に期待することはどのようなことですか。(あてはまるものすべてに○)

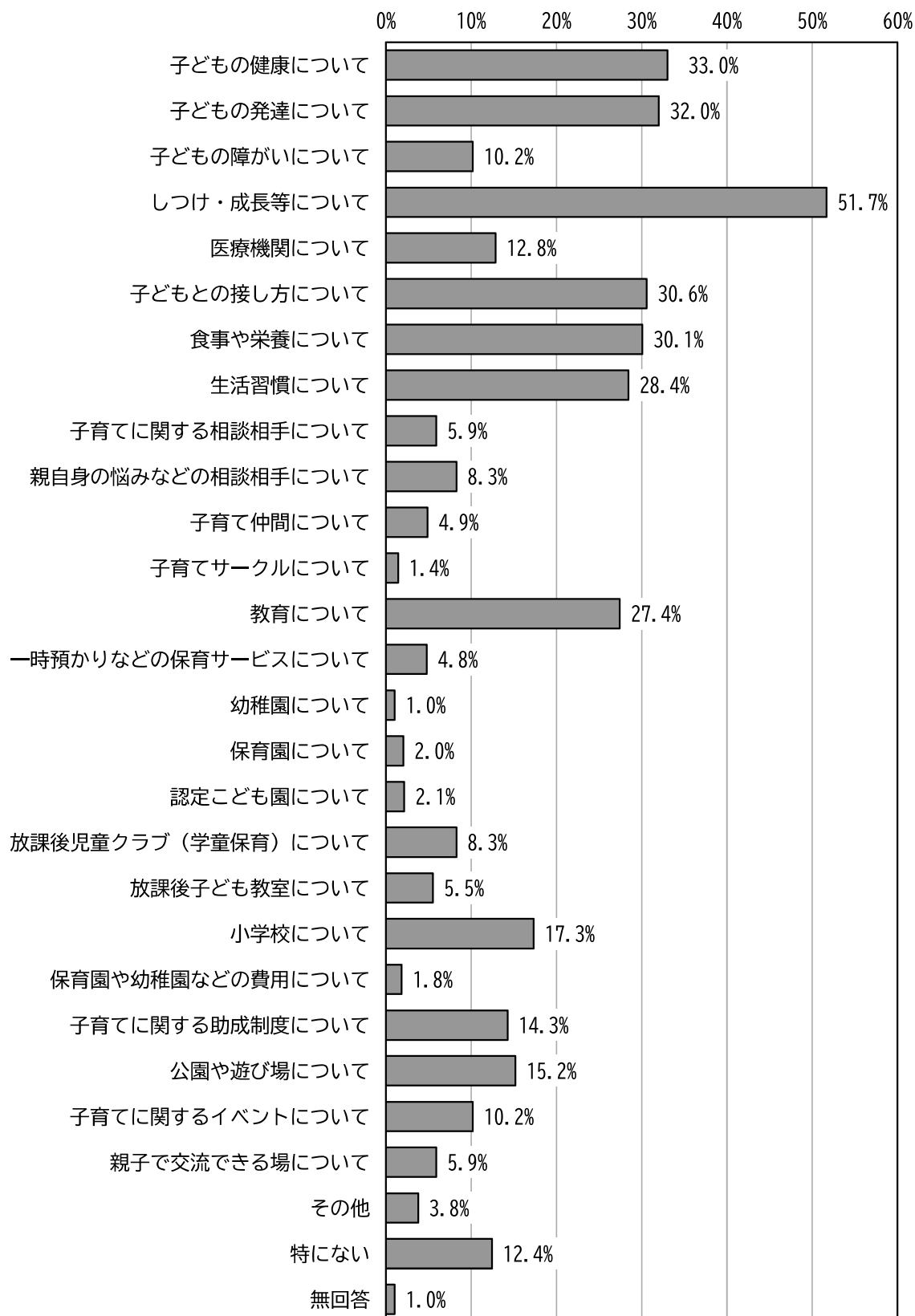
放課後子ども教室に期待することについては、「遊びや体験の場」が68.4%と最も多く、次いで、「学習の場」が63.1%、「放課後の安全・安心な活動場所」が60.6%となっています。



項目	度数	比率
地域の人との交流	344	35.1%
遊びや体験の場	671	68.4%
学習の場	619	63.1%
放課後の安全・安心な活動場所	594	60.6%
子ども同士の交流	585	59.6%
その他	26	2.7%
無回答	66	6.7%
回答者数	981	

問22 子育てに関して悩んでいること、知りたいこと、または気になることはどのようなことですか。  
(あてはまるものすべてに○)

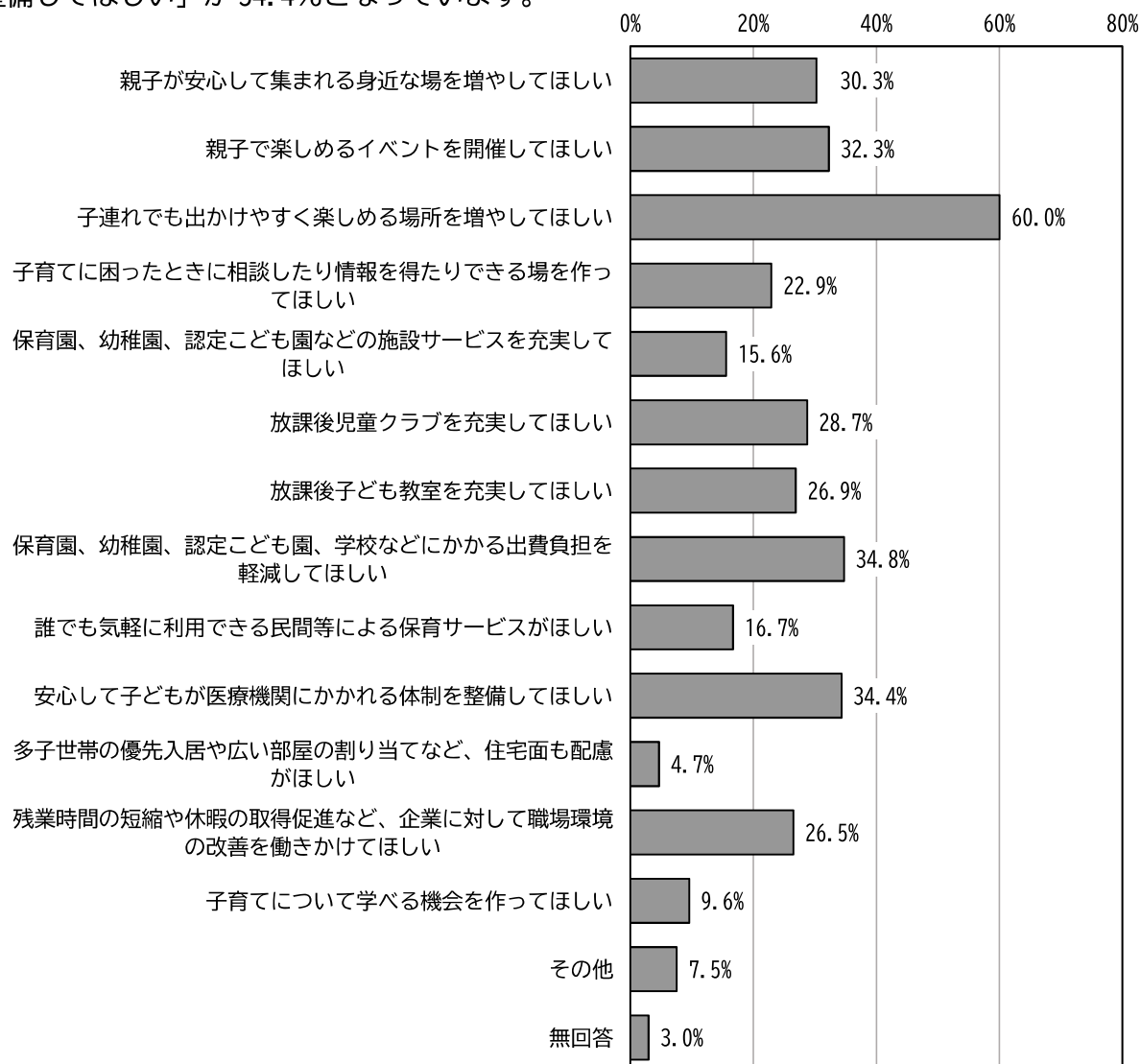
子育てに関して悩んでいること、知りたいこと、または気になることについては、「しつけ・成長等について」が51.7%と最も多く、次いで、「子どもの健康について」が33.0%、「子どもの発達について」が32.0%となっています。



項目	度数	比率
子どもの健康について	324	33.0%
子どもの発達について	314	32.0%
子どもの障がいについて	100	10.2%
しつけ・成長等について	507	51.7%
医療機関について	126	12.8%
子どもとの接し方について	300	30.6%
食事や栄養について	295	30.1%
生活習慣について	279	28.4%
子育てに関する相談相手について	58	5.9%
親自身の悩みなどの相談相手について	81	8.3%
子育て仲間について	48	4.9%
子育てサークルについて	14	1.4%
教育について	269	27.4%
一時預かりなどの保育サービスについて	47	4.8%
幼稚園について	10	1.0%
保育園について	20	2.0%
認定こども園について	21	2.1%
放課後児童クラブ（学童保育）について	81	8.3%
放課後子ども教室について	54	5.5%
小学校について	170	17.3%
保育園や幼稚園などの費用について	18	1.8%
子育てに関する助成制度について	140	14.3%
公園や遊び場について	149	15.2%
子育てに関するイベントについて	100	10.2%
親子で交流できる場について	58	5.9%
その他	37	3.8%
特にない	122	12.4%
無回答	10	1.0%
回答者数	981	

問 28 子育て支援環境充実のためには、どのような支援策が必要だと思いますか。(あてはまるものすべてに○)

子育て支援環境充実のための支援策については、「子連れでも出かけやすく楽しめる場所を増やしてほしい」が60.0%と最も多く、次いで、「保育園、幼稚園、認定こども園、学校などにかかる出費負担を軽減してほしい」が34.8%、「安心して子どもが医療機関にかかる体制を整備してほしい」が34.4%となっています。

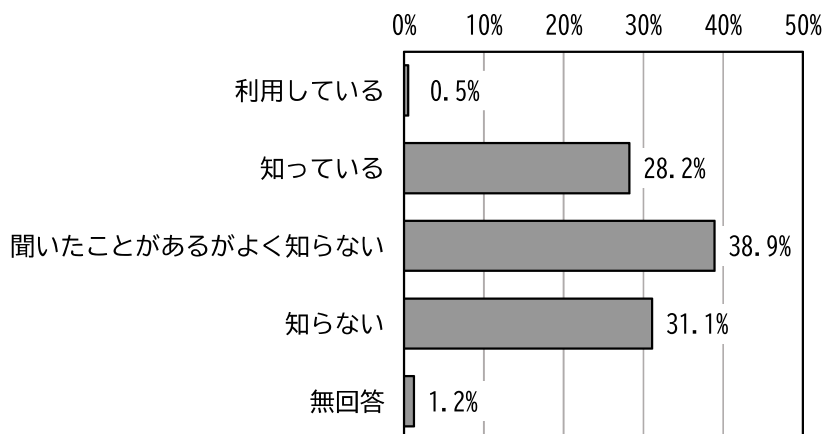


項目	度数	比率
親子が安心して集まれる身近な場を増やしてほしい	297	30.3%
親子で楽しめるイベントを開催してほしい	317	32.3%
子連れでも出かけやすく楽しめる場所を増やしてほしい	589	60.0%
子育てに困ったときに相談したり情報を得たりできる場を作してほしい	225	22.9%
保育園、幼稚園、認定こども園などの施設サービスを充実してほしい	153	15.6%
放課後児童クラブを充実してほしい	282	28.7%
放課後子ども教室を充実してほしい	264	26.9%
保育園、幼稚園、認定こども園、学校などにかかる出費負担を軽減してほしい	341	34.8%
誰でも気軽に利用できる民間等による保育サービスがほしい	164	16.7%
安心して子どもが医療機関にかかる体制を整備してほしい	337	34.4%
多子世帯の優先入居や広い部屋の割り当てなど、住宅面も配慮がほしい	46	4.7%
残業時間の短縮や休暇の取得促進など、企業に対して職場環境の改善を働きかけてほしい	260	26.5%
子育てについて学べる機会を作してほしい	94	9.6%
その他	74	7.5%
無回答	29	3.0%
回答者数	981	



問 29 不登校やひきこもりをはじめ、軽度の発達、身体、知的障害などの事情を抱える子どもを受け入れ、学びの場を提供するフリースクール等（※）があることを知っていますか。（1つに○）

不登校やひきこもりをはじめ、軽度の発達、身体、知的障害などの事情を抱える子どもを受け入れ、学びの場を提供するフリースクール等については、「聞いたことがあるがよく知らない」が38.9%と最も多く、次いで、「知らない」が31.1%、「知っている」が28.2%となっています。

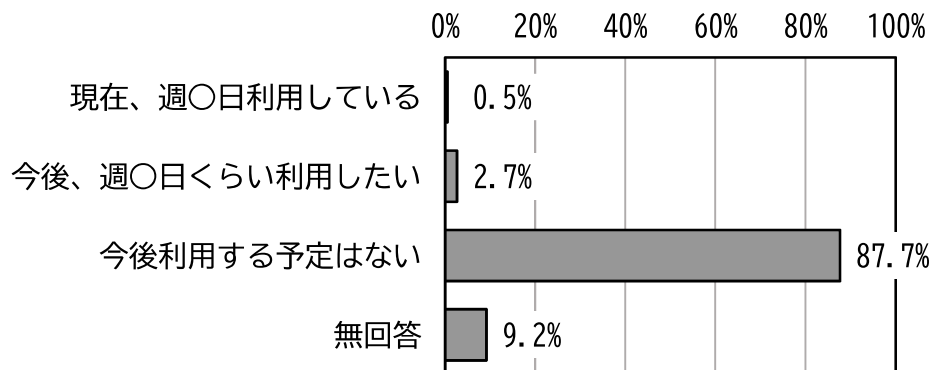


項目	度数	構成比
利用している	5	0.5%
知っている	277	28.2%
聞いたことがあるがよく知らない	382	38.9%
知らない	305	31.1%
無回答	12	1.2%
合計	981	100.0%

※ フリースクール等…それぞれの独自性を持ちながら、子どもの社会的自立を支援する民間の団体です。教科の学習、体験活動、自宅で過ごしている子どもたちへの支援などを行っています。

問 29-1 フリースクール等について、現在週何日くらい利用していますか。または、今後、週何日くらい利用したいと考えていますか。(1つに○、数字を記入)

フリースクール等の週あたりの利用日数については、「今後利用する予定はない」が87.7%と最も多く、次いで、「今後、週○日くらい利用したい」が2.7%、「現在、週○日利用している」が0.5%となっています。

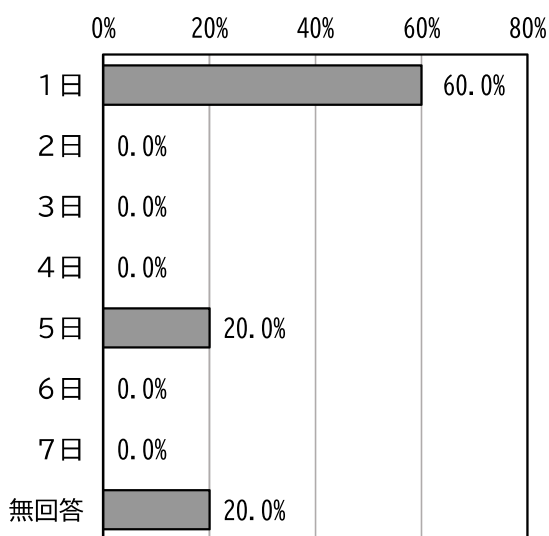


項目	度数	構成比
現在、週○日利用している	5	0.5%
今後、週○日くらい利用したい	26	2.7%
今後利用する予定はない	860	87.7%
無回答	90	9.2%
合計	981	100.0%

問 29-1 で「現在、週〇日利用している」を選択した方のみ回答

【現在の利用日数】（週あたり）

現在のフリースクール等の利用日数については、「1日」が60.0%と最も多く、次いで、「5日」が20.0%となっています。

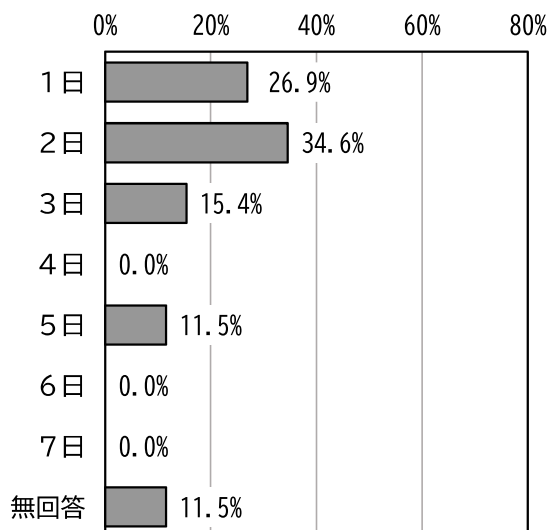


項目	度数	構成比
1日	3	60.0%
2日	0	0.0%
3日	0	0.0%
4日	0	0.0%
5日	1	20.0%
6日	0	0.0%
7日	0	0.0%
無回答	1	20.0%
回答者数	5	100.0%
非該当	976	
合計	981	

問 29-1 で「今後、週〇日くらい利用したい」を選択した方のみ回答

【今後の利用希望日数】（週あたり）

今後のフリースクール等の利用希望日数については、「2日」が34.6%と最も多く、次いで、「1日」が26.9%、「3日」が15.4%となっています。



項目	度数	構成比
1日	7	26.9%
2日	9	34.6%
3日	4	15.4%
4日	0	0.0%
5日	3	11.5%
6日	0	0.0%
7日	0	0.0%
無回答	3	11.5%
回答者数	26	100.0%
非該当	955	
合計	981	

---

---

館林市  
子育て支援に関するアンケート調査結果について  
(速報・抜粋版)

令和6年3月

館林市 保健福祉部 こども局 子育て支援課  
〒374-8501 群馬県館林市城町1番1号  
TEL : 0276-47-5135

---

---