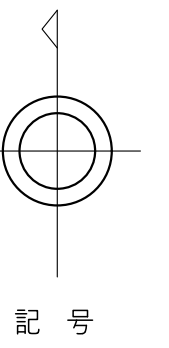
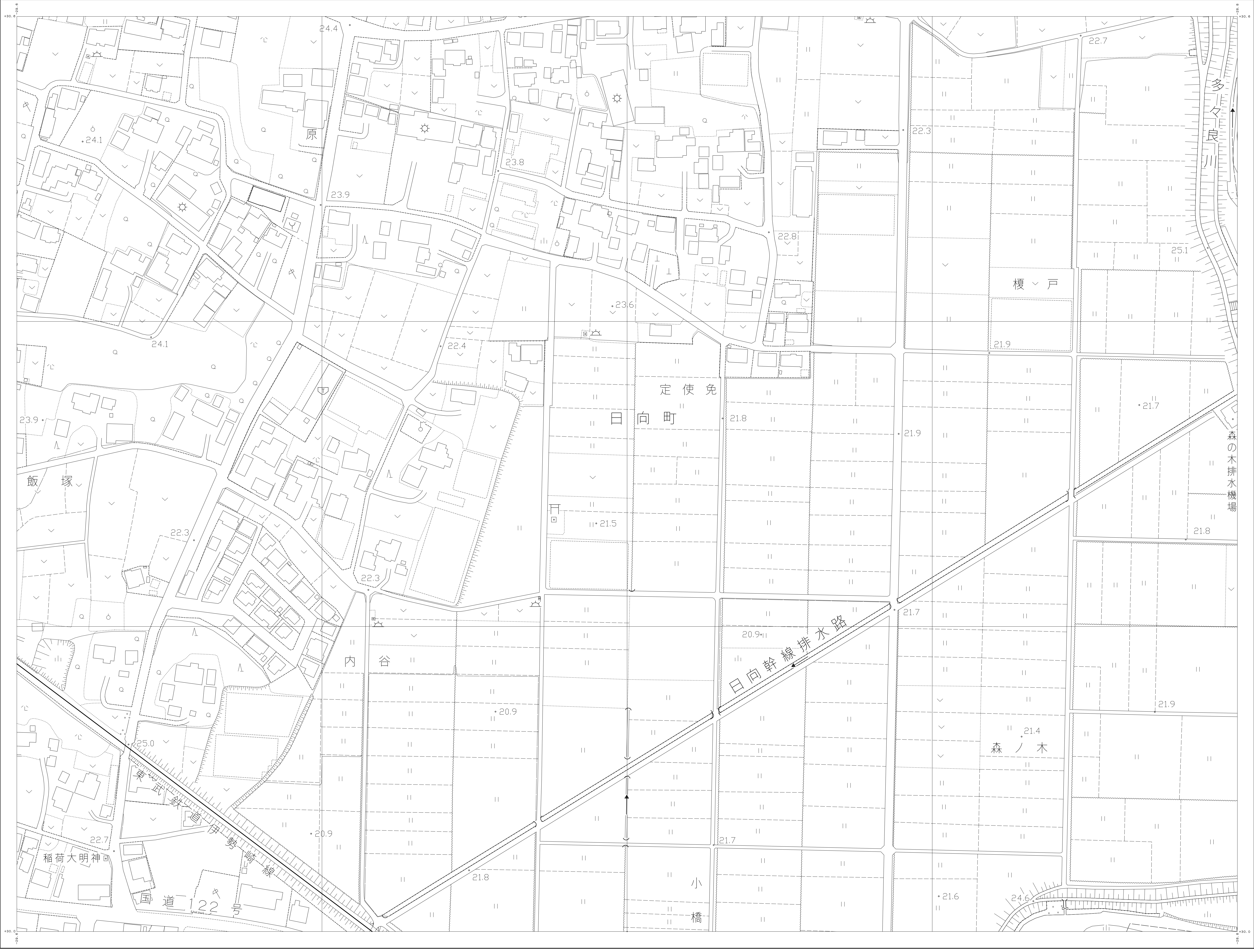


館林市都市計画図 16

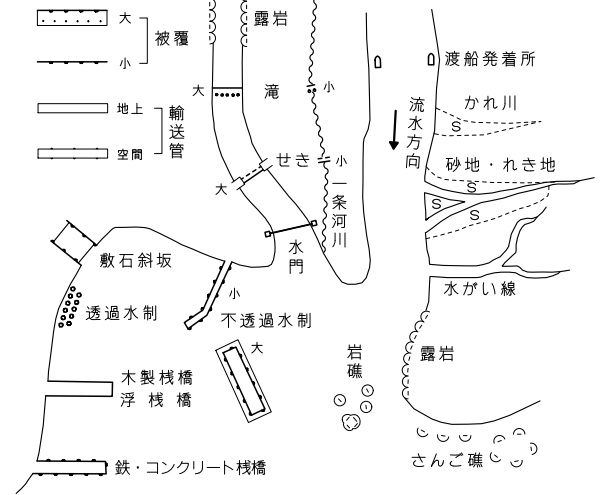
8	9	10
15	16	17
24	25	26



記号

	普通建物	△ 37.2	三角点
	影付建物	■ 25.02	水準点
	影付き敷地	● 42.3	高層建築物
	普通敷地	● 55.0	高層建築物
	普通敷地	● 25.73	高層建築物
	普通敷地	● 12.3	高層建築物
	普通敷地	● 15.8	高層建築物
	普通敷地	● 27.78	高層建築物
	工場		
	倉庫		
	公共施設		
	事務所		
	学校		
	教会		
	公園		
	水路		
	川		
	道路		
	排水路		

田	畑	果樹園	園地
草原	牧草地	荒地	空地
沼澤	水田	排水路	排水路
池	池	排水路	排水路
水田	水田	排水路	排水路
水田	水田	排水路	排水路
水田	水田	排水路	排水路
水田	水田	排水路	排水路
水田	水田	排水路	排水路
水田	水田	排水路	排水路
水田	水田	排水路	排水路



株式会社パスコ調製