

第3回館林市立学校適正規模・適正配置審議会

日 時： 令和7年10月14日（火）15時～

場 所： 館林市役所 5 階 501B 会議室

次 第

1 開 会

2 議 事

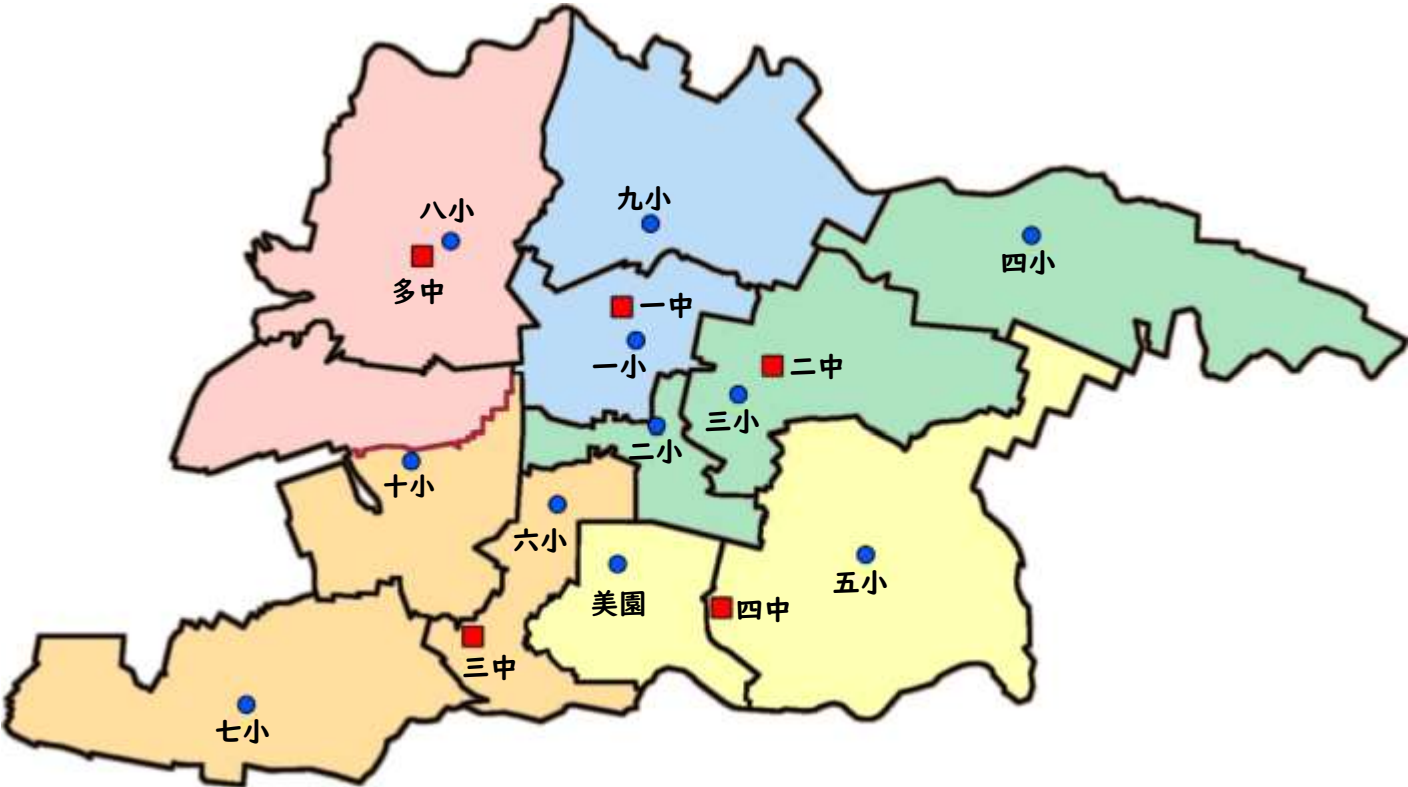
議 題（1） 学校再編に向けたエリア設定の考え方（案）について

（2） その他

3 その他

4 閉 会

5エリア



検討エリア	構成小学校	構成中学校
5－①	第一小・第九小	第一中
5－②	第二小・第三小・第四小	第二中
5－③	第六小・第七小・第十小（一部）	第三中
5－④	第五小・美園小	第四中
5－⑤	第八小・第十小（一部）	多々良中

◆児童数及び学級数の将来推計（一中学区の小学校の例）

学校名	学年	R8		R9		R10		R11		R12		R13		R14		R15		R16		R17		R18	
		児童数	学級数	児童数	学級数	児童数	学級数	児童数	学級数	児童数	学級数	児童数	学級数	児童数	学級数	児童数	学級数	児童数	学級数	児童数	学級数	児童数	学級数
一 小	1	65	3	49	2	77	3	74	3	74	3	53	2	52	2	37	2	65	3	63	3	63	3
	2	70	3	65	3	49	2	77	3	74	3	74	3	53	2	52	2	37	2	65	3	63	3
	3	72	3	70	2	65	2	49	2	77	3	74	3	74	3	53	2	52	2	37	2	65	2
	4	85	3	72	3	70	2	65	2	49	2	77	3	74	3	74	3	53	2	52	2	37	2
	5	86	3	85	3	72	3	70	2	65	2	49	2	77	3	74	3	74	3	53	2	52	2
	6	85	3	86	3	85	3	72	3	70	2	65	2	49	2	77	3	74	3	74	3	53	2
	特支	—	—	—	—	—	—	—	—	—	—	—	—	—	—	—	—	—	—	—	—	—	—
	合計	463	18	427	16	418	15	407	15	409	15	392	15	379	15	367	15	355	15	344	15	333	14
九 小	1	21	1	20	1	21	1	16	1	17	1	18	1	17	1	16	1	17	1	12	1	14	1
	2	19	1	21	1	20	1	21	1	16	1	17	1	18	1	17	1	16	1	17	1	12	1
	3	20	1	19	1	21	1	20	1	21	1	16	1	17	1	18	1	17	1	16	1	17	1
	4	28	1	20	1	19	1	21	1	20	1	21	1	16	1	17	1	18	1	17	1	16	1
	5	23	1	28	1	20	1	19	1	21	1	20	1	21	1	16	1	17	1	18	1	17	1
	6	18	1	23	1	28	1	20	1	19	1	21	1	20	1	21	1	16	1	17	1	18	1
	特支	—	—	—	—	—	—	—	—	—	—	—	—	—	—	—	—	—	—	—	—	—	—
	合計	129	6	131	6	129	6	117	6	114	6	113	6	109	6	105	6	101	6	97	6	94	6
一 小 十 九 小	1	86	3	69	3	98	4	90	3	91	4	71	3	69	3	53	2	82	3	75	3	77	3
	2	89	3	86	3	69	3	98	4	90	3	91	4	71	3	69	3	53	2	82	3	75	3
	3	92	3	89	3	86	3	69	2	98	3	90	3	91	3	71	3	69	2	53	2	82	3
	4	113	4	92	3	89	3	86	3	69	2	98	3	90	3	91	3	71	3	69	2	53	2
	5	109	4	113	4	92	3	89	3	86	3	69	2	98	3	90	3	91	3	71	3	69	2
	6	103	3	109	4	113	4	92	3	89	3	86	3	69	2	98	3	90	3	91	3	71	3
	特支	—	—	—	—	—	—	—	—	—	—	—	—	—	—	—	—	—	—	—	—	—	—
	合計	592	20	558	20	547	20	524	18	523	18	505	18	488	17	472	17	456	16	441	16	427	16

※赤色付部分は館林市における小学校の適正規模【学校全体の学級数(12学級以上)と1学級あたりの児童数】を下回る数である。

1学級あたりの児童数（1学年あたり1学級の場合）：小学1・2年生は1学級16人以上30人以下／小学3年生～小学6年生は1学級18人以上35人以下

◆生徒数及び学級数の将来推計（一中学区の例）

これまでどおりの通学区域の場合【一小、九小、二小（一部）が進学】

学校名	学年	R8		R9		R10		R11		R12		R13		R14		R15		R16		R17		R18	
		生徒数	学級数	生徒数	学級数	生徒数	学級数	生徒数	学級数	生徒数	学級数	生徒数	学級数	生徒数	学級数	生徒数	学級数	生徒数	学級数	生徒数	学級数	生徒数	学級数
一 中	1	133	4	117	4	128	4	130	4	106	4	100	3	118	4	94	3	88	3	107	4	84	3
	2	152	5	133	4	117	4	128	4	130	4	106	4	100	3	118	4	94	3	88	3	107	4
	3	129	4	152	5	133	4	117	4	128	4	130	4	106	4	100	3	118	4	94	3	88	3
	特支	—	—	—	—	—	—	—	—	—	—	—	—	—	—	—	—	—	—	—	—	—	—
	合計	414	13	402	13	378	12	375	12	364	12	336	11	324	11	312	10	300	10	289	10	279	10

・R8～R13の児童生徒数は市内在住未就学児数を基に算出

・R14以降はR7～R13の増減率を基に算出

小学校の学校再編を行い、一小と九小が一中に進学し、二小から一中に進学しない場合

学校名	学年	R8		R9		R10		R11		R12		R13		R14		R15		R16		R17		R18	
		児童数 生徒数	学級数	児童数 生徒数	学級数	児童数 生徒数	学級数	児童数 生徒数	学級数	児童数 生徒数	学級数	児童数 生徒数	学級数	児童数 生徒数	学級数	児童数 生徒数	学級数	児童数 生徒数	学級数	児童数 生徒数	学級数	児童数 生徒数	学級数
一 小 ＋ 九 小	1	86	3	69	3	98	4	90	3	91	4	71	3	69	3	53	2	82	3	75	3	77	3
	2	89	3	86	3	69	3	98	4	90	3	91	4	71	3	69	3	53	2	82	3	75	3
	3	92	3	89	3	86	3	69	2	98	3	90	3	91	3	71	3	69	2	53	2	82	3
	4	113	4	92	3	89	3	86	3	69	2	98	3	90	3	91	3	71	3	69	2	53	2
	5	109	4	113	4	92	3	89	3	86	3	69	2	98	3	90	3	91	3	71	3	69	2
	6	103	3	109	4	113	4	92	3	89	3	86	3	69	2	98	3	90	3	91	3	71	3
	特支	—	—	—	—	—	—	—	—	—	—	—	—	—	—	—	—	—	—	—	—	—	—
	合計	592	20	558	20	547	20	524	18	523	18	505	18	488	17	472	17	456	16	441	16	427	16
一 中	1	114	4	103	3	109	4	113	4	92	3	89	3	86	3	69	2	98	3	90	3	91	3
	2	152	4	114	4	103	3	109	4	113	4	92	3	89	3	86	3	69	2	98	3	90	3
	3	129	4	152	4	105	3	103	3	109	4	113	4	92	3	89	3	86	3	69	2	98	3
	特支	—	—	—	—	—	—	—	—	—	—	—	—	—	—	—	—	—	—	—	—	—	—
	合計	395	12	369	11	317	10	325	11	314	11	294	10	267	9	244	8	253	8	257	8	279	9

◆児童数及び学級数の将来推計（二中学区の小学校の例）

学校名	学年	R8		R9		R10		R11		R12		R13		R14		R15		R16		R17		R18	
		児童数	学級数	児童数	学級数	児童数	学級数	児童数	学級数	児童数	学級数	児童数	学級数	児童数	学級数	児童数	学級数	児童数	学級数	児童数	学級数	児童数	学級数
二小	1	31	2	36	2	42	2	27	1	37	2	30	1	27	1	32	2	38	2	23	1	33	2
	2	27	1	31	2	36	2	42	2	27	1	37	2	30	1	27	1	32	2	38	2	23	1
	3	33	1	27	1	31	1	36	2	42	2	27	1	37	2	30	1	27	1	32	1	38	2
	4	42	2	33	1	27	1	31	1	36	2	42	2	27	1	37	2	30	1	27	1	32	1
	5	45	2	42	2	33	1	27	1	31	1	36	2	42	2	27	1	37	2	30	1	27	1
	6	35	1	45	2	42	2	33	1	27	1	31	1	36	2	42	2	27	1	37	2	30	1
	特支	—	—	—	—	—	—	—	—	—	—	—	—	—	—	—	—	—	—	—	—	—	—
	合計	213	9	214	10	211	9	196	8	200	9	203	9	199	9	195	9	191	9	187	8	183	8
三小	1	47	2	44	2	37	2	44	2	39	2	47	2	37	2	35	2	28	1	35	2	31	2
	2	37	2	47	2	44	2	37	2	44	2	39	2	47	2	37	2	35	2	28	1	35	2
	3	59	2	37	2	47	2	44	2	37	2	44	2	39	2	47	2	37	2	35	1	28	1
	4	54	2	59	2	37	2	47	2	44	2	37	2	44	2	39	2	47	2	37	2	35	1
	5	54	2	54	2	59	2	37	2	47	2	44	2	37	2	44	2	39	2	47	2	37	2
	6	73	3	54	2	54	2	59	2	37	2	47	2	44	2	37	2	44	2	39	2	47	2
	特支	—	—	—	—	—	—	—	—	—	—	—	—	—	—	—	—	—	—	—	—	—	—
	合計	324	13	295	12	278	12	268	12	248	12	258	12	248	12	239	12	230	11	221	10	213	10
四小	1	3	*0	5	*0	5	1	1	*0	7	*0	2	1	0	*0	3	*0	3	*0	0	*0	4	*0
	2	5	1	3	1	5	1	5	1	1	1	7	1	2	1	0	1	3	1	3	1	0	1
	3	9	1	5	*0	3	*0	5	*0	5	*0	1	*0	7	*0	2	*0	0	*0	3	*0	3	*0
	4	10	1	9	1	5	1	3	1	5	1	5	1	1	1	7	1	2	1	0	1	3	1
	5	9	1	10	1	9	1	5	*0	3	*0	5	*0	5	*0	1	*0	7	*0	2	*0	0	*0
	6	12	1	9	1	10	1	9	1	5	1	3	1	5	1	5	1	1	1	7	1	2	1
	特支	—	—	—	—	—	—	—	—	—	—	—	—	—	—	—	—	—	—	—	—	—	—
	合計	48	5	41	4	37	5	28	3	26	3	23	4	20	3	18	3	16	3	15	3	12	3
二小＋三小＋四小	1	81	3	85	3	84	3	72	3	83	3	79	3	64	3	70	3	69	3	58	2	68	3
	2	69	3	81	3	85	3	84	3	72	3	83	3	79	3	64	3	70	3	69	3	58	2
	3	101	3	69	2	81	3	85	3	84	3	72	3	83	3	79	3	64	2	70	2	69	2
	4	106	4	101	3	69	2	81	3	85	3	84	3	72	3	83	3	79	3	64	2	70	2
	5	108	4	106	4	101	3	69	2	81	3	85	3	84	3	72	3	83	3	79	3	64	2
	6	120	4	108	4	106	4	101	3	69	2	81	3	85	3	84	3	72	3	83	3	79	3
	特支	—	—	—	—	—	—	—	—	—	—	—	—	—	—	—	—	—	—	—	—	—	—
	合計	585	21	550	19	526	18	492	17	474	17	484	18	467	18	452	18	437	17	423	15	408	14

※赤色付部分は館林市における小学校の適正規模【学校全体の学級数(12学級以上)と1学級あたりの児童数】を下回る数である。

1学級あたりの児童数（1学年あたり1学級の場合）：小学1・2年生は1学級16人以上30人以下／小学3年生～小学6年生は1学級18人以上35人以下

*第四小学校は、複式学級の基準【2つの学年の児童数の合計が「16人」以下（1年生を含む場合は「8人」以下）】により、1年、3年、5年生の学級数を0で表記。

◆生徒数及び学級数の将来推計（二中学区の例）

これまでどおりの通学区域の場合【三小、四小、二小（一部）が進学】

学校名	学年	R8		R9		R10		R11		R12		R13		R14		R15		R16		R17		R18	
		生徒数	学級数	生徒数	学級数	生徒数	学級数	生徒数	学級数	生徒数	学級数	生徒数	学級数	生徒数	学級数	生徒数	学級数	生徒数	学級数	生徒数	学級数	生徒数	学級数
二 中	1	69	2	90	3	70	2	70	2	73	3	47	2	63	2	67	2	41	2	57	2	61	2
	2	71	3	69	2	90	3	70	2	70	2	73	3	47	2	63	2	67	2	41	2	57	2
	3	76	3	71	3	69	2	90	3	70	2	70	2	73	3	47	2	63	2	67	2	41	2
	特支	—	—	—	—	—	—	—	—	—	—	—	—	—	—	—	—	—	—	—	—	—	—
	合計	216	8	230	8	229	7	230	7	213	7	190	7	183	7	177	6	171	6	165	6	159	6

・ R8～R13の児童生徒数は市内在住未就学児数を基に算出 ・ R14以降はR7～R13の増減率を基に算出

小学校の学校再編を行い、二小全員が二中に進学する場合

学校名	学年	R8		R9		R10		R11		R12		R13		R14		R15		R16		R17		R18	
		児童数 生徒数	学級数	児童数 生徒数	学級数	児童数 生徒数	学級数	児童数 生徒数	学級数	児童数 生徒数	学級数	児童数 生徒数	学級数	児童数 生徒数	学級数	児童数 生徒数	学級数	児童数 生徒数	学級数	児童数 生徒数	学級数	児童数 生徒数	学級数
二 小 ＋ 三 小 ＋ 四 小	1	81	3	85	3	84	3	72	3	83	3	79	3	64	3	70	3	69	3	58	2	68	3
	2	69	3	81	3	85	3	84	3	72	3	83	3	79	3	64	3	70	3	69	3	58	2
	3	101	3	69	2	81	3	85	3	84	3	72	3	83	3	79	3	64	2	70	2	69	2
	4	106	4	101	3	69	2	81	3	85	3	84	3	72	3	83	3	79	3	64	2	70	2
	5	108	4	106	4	101	3	69	2	81	3	85	3	84	3	72	3	83	3	79	3	64	2
	6	120	4	108	4	106	4	101	3	69	2	81	3	85	3	84	3	72	3	83	3	79	3
	特支	—	—	—	—	—	—	—	—	—	—	—	—	—	—	—	—	—	—	—	—	—	—
	合計	585	21	550	19	526	18	492	17	474	17	484	18	467	18	452	18	437	17	423	15	408	14
二 中	1	108	4	120	4	108	4	106	4	101	3	69	2	81	3	85	3	84	3	72	3	83	3
	2	71	3	108	4	120	4	108	4	106	4	101	3	69	2	81	3	85	3	84	3	72	3
	3	76	3	71	3	108	4	120	4	108	4	106	4	101	3	69	2	81	3	85	3	84	3
	特支	—	—	—	—	—	—	—	—	—	—	—	—	—	—	—	—	—	—	—	—	—	—
	合計	255	10	299	11	336	12	334	12	315	11	276	9	251	8	235	8	250	9	241	9	239	9

※赤色付部分は館林市における中学校の適正規模【学校全体の学級数：9学級以上（全学年3学級以上）】を下回る数である。

◆児童数及び学級数の将来推計（三中学区の小学校の例）

学校名	学年	R8		R9		R10		R11		R12		R13		R14		R15		R16		R17		R18	
		児童数	学級数	児童数	学級数	児童数	学級数	児童数	学級数	児童数	学級数	児童数	学級数	児童数	学級数	児童数	学級数	児童数	学級数	児童数	学級数	児童数	学級数
六小	1	36	2	45	2	30	1	31	2	26	1	31	2	28	1	37	2	22	1	24	1	19	1
	2	36	2	36	2	45	2	30	1	31	2	26	1	31	2	28	1	37	2	22	1	24	1
	3	40	2	36	2	36	2	45	2	30	1	31	1	26	1	31	1	28	1	37	2	22	1
	4	49	2	40	2	36	2	36	2	45	2	30	1	31	1	26	1	31	1	28	1	37	2
	5	47	2	49	2	40	2	36	2	36	2	45	2	30	1	31	1	26	1	31	1	28	1
	6	44	2	47	2	49	2	40	2	36	2	36	2	45	2	30	1	31	1	26	1	31	1
	特支	—	—	—	—	—	—	—	—	—	—	—	—	—	—	—	—	—	—	—	—	—	—
	合計	252	12	253	12	236	11	218	11	204	10	199	9	191	8	183	7	175	7	168	7	161	7
七小	1	9	1	16	1	9	1	8	1	10	1	3	1	4	*0	12	1	5	1	4	1	7	1
	2	13	1	9	1	16	1	9	1	8	1	10	1	3	1	4	1	12	1	5	1	4	1
	3	17	1	13	1	9	1	16	1	9	1	8	1	10	1	3	*0	4	*0	12	*0	5	1
	4	15	1	17	1	13	1	9	1	16	1	9	1	8	1	10	1	3	1	4	1	12	1
	5	17	1	15	1	17	1	13	1	9	1	16	1	9	1	8	1	10	1	3	*0	4	*0
	6	14	1	17	1	15	1	17	1	13	1	9	1	16	1	9	1	8	1	10	1	3	1
	特支	—	—	—	—	—	—	—	—	—	—	—	—	—	—	—	—	—	—	—	—	—	—
	合計	85	6	87	6	79	6	72	6	65	6	55	6	50	5	46	5	42	5	38	4	35	5
六小＋七小	1	45	2	61	3	39	2	39	2	36	2	34	2	32	2	49	2	27	1	28	1	26	1
	2	49	2	45	2	61	3	39	2	39	2	36	2	34	2	32	2	49	2	27	1	28	1
	3	57	2	49	2	45	2	61	2	39	2	39	2	36	2	34	1	32	1	49	2	27	1
	4	64	2	57	2	49	2	45	2	61	2	39	2	39	2	36	2	34	1	32	1	49	2
	5	64	2	64	2	57	2	49	2	45	2	61	2	39	2	39	2	36	2	34	1	32	1
	6	58	2	64	2	64	2	57	2	49	2	45	2	61	2	39	2	39	2	36	2	34	1
	特支	—	—	—	—	—	—	—	—	—	—	—	—	—	—	—	—	—	—	—	—	—	—
	合計	337	12	340	13	315	13	290	12	269	12	254	12	241	12	229	11	217	9	206	8	196	7

※赤色付部分は館林市における小学校の適正規模【学校全体の学級数(12学級以上)と1学級あたりの児童数】を下回る数である。

1学級あたりの児童数（1学年あたり1学級の場合）：小学1・2年生は1学級16人以上30人以下／小学3年生～小学6年生は1学級18人以上35人以下

*第七小学校は、複式学級の基準【2つの学年の児童数の合計が「16人」以下（1年生を含む場合は「8人」以下）】により、1年、3年、5年生の学級数を0で表記。

◆生徒数及び学級数の将来推計（三中学区の例）

これまでどおりの通学区域の場合【七小、六小(一部)、十小(一部)が進学】

学校名	学年	R8		R9		R10		R11		R12		R13		R14		R15		R16		R17		R18	
		生徒数	学級数	生徒数	学級数	生徒数	学級数	生徒数	学級数	生徒数	学級数	生徒数	学級数	生徒数	学級数	生徒数	学級数	生徒数	学級数	生徒数	学級数	生徒数	学級数
三中	1	116	4	96	3	101	3	104	3	93	3	81	3	91	3	80	3	69	2	79	3	69	2
	2	127	4	116	4	96	3	101	3	104	3	93	3	81	3	91	3	80	3	69	2	79	3
	3	124	4	127	4	116	4	96	3	101	3	104	3	93	3	81	3	91	3	80	3	69	2
	特支	—	—	—	—	—	—	—	—	—	—	—	—	—	—	—	—	—	—	—	—	—	—
	合計	367	12	339	11	313	10	301	9	298	9	278	9	265	9	252	9	240	8	228	8	217	7

・R8～R13の児童生徒数は市内在住未就学児数を基に算出

・R14以降はR7～R13の増減率を基に算出

小学校の学校再編を行い、六小全員が三中に進学する場合

学校名	学年	R8		R9		R10		R11		R12		R13		R14		R15		R16		R17		R18	
		児童数 生徒数	学級数	児童数 生徒数	学級数	児童数 生徒数	学級数	児童数 生徒数	学級数	児童数 生徒数	学級数	児童数 生徒数	学級数	児童数 生徒数	学級数	児童数 生徒数	学級数	児童数 生徒数	学級数	児童数 生徒数	学級数	児童数 生徒数	学級数
六小 ＋ 七小	1	45	2	61	3	39	2	39	2	36	2	34	2	32	2	49	2	27	1	28	1	26	1
	2	49	2	45	2	61	3	39	2	39	2	36	2	34	2	32	2	49	2	27	1	28	1
	3	57	2	49	2	45	2	61	2	39	2	39	2	36	2	34	1	32	1	49	2	27	1
	4	64	2	57	2	49	2	45	2	61	2	39	2	39	2	36	2	34	1	32	1	49	2
	5	64	2	64	2	57	2	49	2	45	2	61	2	39	2	39	2	36	2	34	1	32	1
	6	58	2	64	2	64	2	57	2	49	2	45	2	61	2	39	2	39	2	36	2	34	1
	合計	337						12		269	12	254	12	241	12	229	11	217	9	206	8	196	7
十小進学者数		45		44		47		42		37		43		35		41		36		26		33	
三中	1	123	4	103	3	108	4	111	4	99	3	86	3	88	3	96	3	80	3	75	3	62	2
	2	127	4	123	4	103	3	108	4	111	4	99	3	86	3	88	3	96	3	80	3	75	3
	3	124	4	127	4	123	4	103	3	108	4	111	4	99	3	86	3	88	3	96	3	80	3
	特支	—	—	—	—	—	—	—	—	—	—	—	—	—	—	—	—	—	—	—	—	—	—
	合計	374	12	353	11	334	11	322	11	318	11	296	10	273	9	270	9	264	9	251	9	217	8

※赤色付部分は館林市における中学校の適正規模【学校全体の学級数：9学級以上（全学年3学級以上）】を下回る数である。

◆児童数及び学級数の将来推計（四中学区の小学校の例）

学校名	学年	R8		R9		R10		R11		R12		R13		R14		R15		R16		R17		R18	
		児童数	学級数	児童数	学級数	児童数	学級数	児童数	学級数	児童数	学級数	児童数	学級数	児童数	学級数	児童数	学級数	児童数	学級数	児童数	学級数	児童数	学級数
五小	1	32	2	35	2	32	2	30	1	25	1	16	1	22	1	26	1	23	1	22	1	17	1
	2	39	2	32	2	35	2	32	2	30	1	25	1	16	1	22	1	26	1	23	1	22	1
	3	34	1	39	2	32	1	35	1	32	1	30	1	25	1	16	1	22	1	26	1	23	1
	4	45	2	34	1	39	2	32	1	35	1	32	1	30	1	25	1	16	1	22	1	26	1
	5	42	2	45	2	34	1	39	2	32	1	35	1	32	1	30	1	25	1	16	1	22	1
	6	48	2	42	2	45	2	34	1	39	2	32	1	35	1	32	1	30	1	25	1	16	1
	特支	—	—	—	—	—	—	—	—	—	—	—	—	—	—	—	—	—	—	—	—	—	—
	合計	240	11	227	11	217	10	202	8	193	7	170	6	160	6	151	6	142	6	134	6	126	6
美園小	1	43	2	40	2	43	2	22	1	39	2	29	1	31	2	29	1	32	2	12	1	29	1
	2	47	2	43	2	40	2	43	2	22	1	39	2	29	1	31	2	29	1	32	2	12	1
	3	43	2	47	2	43	2	40	2	43	2	22	1	39	2	29	1	31	1	29	1	32	1
	4	56	2	43	2	47	2	43	2	40	2	43	2	22	1	39	2	29	1	31	1	29	1
	5	58	2	56	2	43	2	47	2	43	2	40	2	43	2	22	1	39	2	29	1	31	1
	6	59	2	58	2	56	2	43	2	47	2	43	2	40	2	43	2	22	1	39	2	29	1
	特支	—	—	—	—	—	—	—	—	—	—	—	—	—	—	—	—	—	—	—	—	—	—
	合計	306	12	287	12	272	12	238	11	234	11	216	10	204	10	193	9	182	8	172	8	162	6
五小＋美園小	1	75	3	75	3	75	3	52	2	64	3	45	2	53	2	55	2	55	2	34	2	46	2
	2	86	3	75	3	75	3	75	3	52	2	64	3	45	2	53	2	55	2	55	2	34	2
	3	77	3	86	3	75	3	75	3	75	3	52	2	64	2	45	2	53	2	55	2	55	2
	4	101	3	77	3	86	3	75	3	75	3	75	3	52	2	64	2	45	2	53	2	55	2
	5	100	3	101	3	77	3	86	3	75	3	75	3	75	3	52	2	64	2	45	2	53	2
	6	107	4	100	3	101	3	77	3	86	3	75	3	75	3	75	3	52	2	64	2	45	2
	特支	—	—	—	—	—	—	—	—	—	—	—	—	—	—	—	—	—	—	—	—	—	—
	合計	546	19	514	18	489	18	440	17	427	17	386	16	364	14	344	13	324	12	306	12	288	12

※赤色付部分は館林市における小学校の適正規模【学校全体の学級数(12学級以上)と1学級あたりの児童数】を下回る数である。

1学級あたりの児童数（1学年あたり1学級の場合）：小学1・2年生は1学級16人以上30人以下／小学3年生～小学6年生は1学級18人以上35人以下

◆生徒数及び学級数の将来推計（四中学区の例）

これまでどおりの通学区域の場合【五小、美園小、二小(一部)、六小(一部)が進学】

学校名	学年	R8		R9		R10		R11		R12		R13		R14		R15		R16		R17		R18	
		生徒数	学級数	生徒数	学級数	生徒数	学級数	生徒数	学級数	生徒数	学級数	生徒数	学級数	生徒数	学級数	生徒数	学級数	生徒数	学級数	生徒数	学級数	生徒数	学級数
四中	1	124	4	122	4	119	4	119	4	91	3	98	3	106	4	78	3	86	3	94	3	67	2
	2	138	4	124	4	122	4	119	4	119	4	91	3	98	3	106	4	78	3	86	3	94	3
	3	125	4	138	4	124	4	122	4	119	4	119	4	91	3	98	3	106	4	78	3	86	3
	特支	—	—	—	—	—	—	—	—	—	—	—	—	—	—	—	—	—	—	—	—	—	—
	合計	387	12	384	12	365	12	360	12	329	11	308	10	295	10	282	10	270	10	258	9	247	8

・R8～R13の児童生徒数は市内在住未就学児数を基に算出

・R14以降はR7～R13の増減率を基に算出

小学校の学校再編を行い、五小と美園小が四中に進学し、二小と六小から四中に進学しない場合

学校名	学年	R8		R9		R10		R11		R12		R13		R14		R15		R16		R17		R18	
		児童数 生徒数	学級数	児童数 生徒数	学級数	児童数 生徒数	学級数	児童数 生徒数	学級数	児童数 生徒数	学級数	児童数 生徒数	学級数	児童数 生徒数	学級数	児童数 生徒数	学級数	児童数 生徒数	学級数	児童数 生徒数	学級数	児童数 生徒数	学級数
五小＋美園小	1	75	3	75	3	75	3	52	2	64	3	45	2	53	2	55	2	55	2	34	2	46	2
	2	86	3	75	3	75	3	75	3	52	2	64	3	45	2	53	2	55	2	55	2	34	2
	3	77	3	86	3	75	3	75	3	75	3	52	2	64	2	45	2	53	2	55	2	55	2
	4	101	3	77	3	86	3	75	3	75	3	75	3	52	2	64	2	45	2	53	2	55	2
	5	100	3	101	3	77	3	86	3	75	3	75	3	75	3	52	2	64	2	45	2	53	2
	6	107	4	100	3	101	3	77	3	86	3	75	3	75	3	75	3	52	2	64	2	45	2
	特支	—	—	—	—	—	—	—	—	—	—	—	—	—	—	—	—	—	—	—	—	—	—
	合計	546	19	514	18	489	18	440	17	427	17	386	16	364	14	344	13	324	12	306	12	288	12
四中	1	104	3	107	4	100	3	101	3	77	3	86	3	75	3	75	3	75	3	52	2	64	2
	2	138	4	104	3	107	4	100	3	101	3	77	3	86	3	75	3	75	3	75	3	52	2
	3	125	4	138	4	104	3	107	4	100	3	101	3	77	3	86	3	75	3	75	3	75	3
	特支	—	—	—	—	—	—	—	—	—	—	—	—	—	—	—	—	—	—	—	—	—	—
	合計	367	11	349	11	311	10	308	10	278	9	264	9	238	9	236	9	225	9	202	8	191	7

※赤色付部分は館林市における中学校の適正規模【学校全体の学級数：9学級以上（全学年3学級以上）】を下回る数である。

◆生徒数及び学級数の将来推計（多中学区の例）

・ R8～R13の児童生徒数は市内在住未就学児数を基に算出

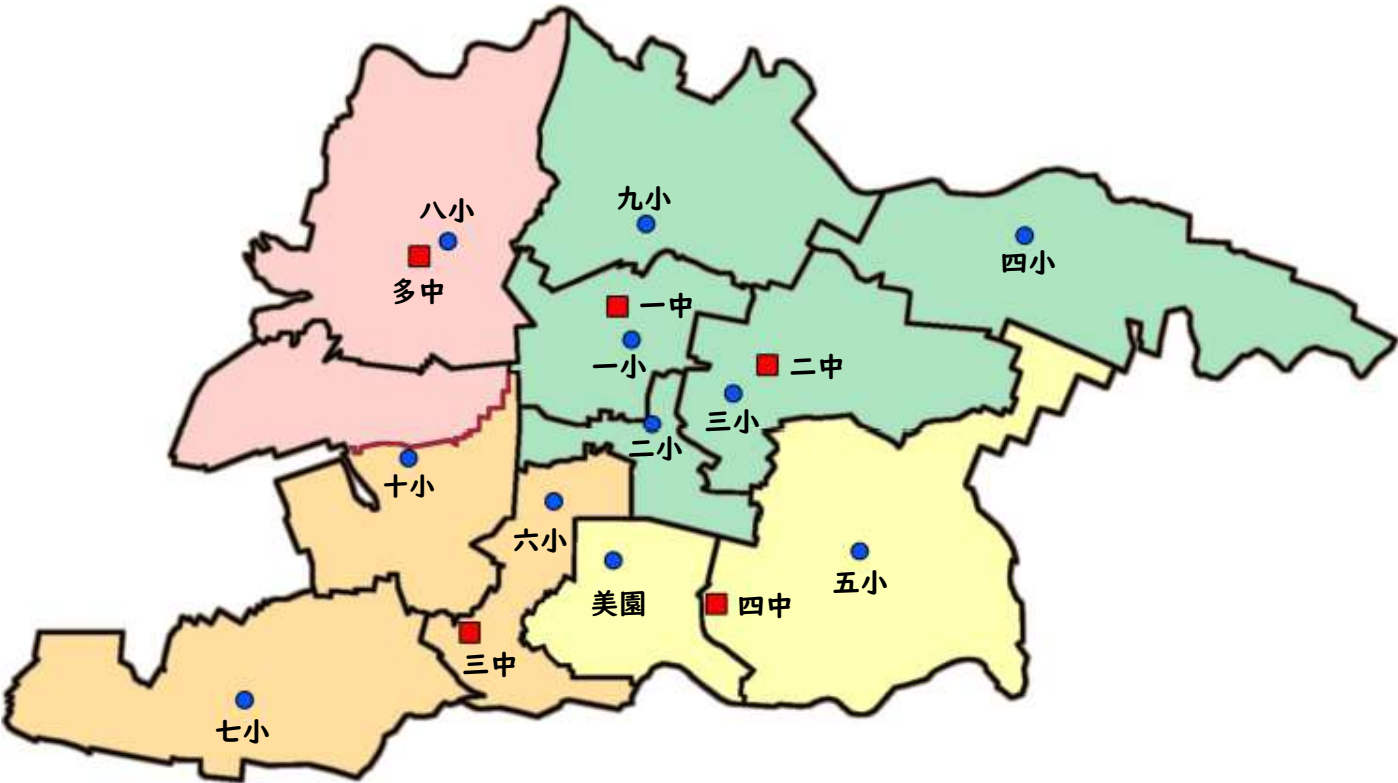
・ R14以降はR7～R13の増減率を基に算出

これまでどおりの通学区域の場合【 八小、十小(一部) が進学】

学校名	学年	R8		R9		R10		R11		R12		R13		R14		R15		R16		R17		R18	
		児童数 生徒数	学級数	児童数 生徒数	学級数	児童数 生徒数	学級数	児童数 生徒数	学級数	児童数 生徒数	学級数	児童数 生徒数	学級数	児童数 生徒数	学級数	児童数 生徒数	学級数	児童数 生徒数	学級数	児童数 生徒数	学級数	児童数 生徒数	学級数
八小	1	63	3	52	2	60	2	50	2	49	2	50	2	52	2	41	2	50	2	40	2	39	2
	2	63	3	63	3	52	2	60	2	50	2	49	2	50	2	52	2	41	2	50	2	40	2
	3	64	2	63	2	63	2	52	2	60	2	50	2	49	2	50	2	52	2	41	2	50	2
	4	64	2	64	2	63	2	63	2	52	2	60	2	50	2	49	2	50	2	52	2	41	2
	5	72	3	64	2	64	2	63	2	63	2	52	2	60	2	50	2	49	2	50	2	52	2
	6	75	3	72	3	64	2	64	2	63	2	63	2	52	2	60	2	50	2	49	2	50	2
	合計	401							12	337	12	324	12	313	12	302	12	292	12	282	12	272	12
十小進学者数		24		24		26		23		20		15		23		12		17		16		13	
多中	1	94	3	99	3	96	3	90	3	87	3	83	3	78	3	75	3	72	3	67	2	65	2
	2	104	3	94	3	99	3	96	3	90	3	87	3	83	3	78	3	75	3	72	3	67	2
	3	128	4	104	3	94	3	99	3	96	3	90	3	87	3	83	3	78	3	75	3	72	3
	特支	—	—	—	—	—	—	—	—	—	—	—	—	—	—	—	—	—	—	—	—	—	—
	合計	326	10	297	9	289	9	285	9	273	9	260	9	248	9	236	9	225	9	214	8	204	7

※赤色付部分は館林市における中学校の適正規模【学校全体の学級数：9学級以上（全学年3学級以上）】を下回る数である。

4エリア



検討エリア	構成小学校	構成中学校
4－①	第一小・第九小	第一中・第二中
	第二小・第三小・第四小	
4－②	第六小・第七小・第十小（一部）	第三中
4－③	第五小・美園小	第四中
4－④	第八小・第十小（一部）	多々良中

◆生徒数及び学級数の将来推計（一・二中学区の例）【これまでどおりの通学区域の場合】

学校名	学年	R8		R9		R10		R11		R12		R13		R14		R15		R16		R17		R18	
		生徒数	学級数	生徒数	学級数	生徒数	学級数	生徒数	学級数	生徒数	学級数	生徒数	学級数	生徒数	学級数	生徒数	学級数	生徒数	学級数	生徒数	学級数	生徒数	学級数
一 中	1	133	4	117	4	128	4	130	4	106	4	100	3	118	4	94	3	88	3	107	4	84	3
	2	152	5	133	4	117	4	128	4	130	4	106	4	100	3	118	4	94	3	88	3	107	4
	3	129	4	152	5	133	4	117	4	128	4	130	4	106	4	100	3	118	4	94	3	88	3
	特支	—	—	—	—	—	—	—	—	—	—	—	—	—	—	—	—	—	—	—	—	—	—
	合計	414	13	402	13	378	12	375	12	364	12	336	11	324	11	312	10	300	10	289	10	279	10
二 中	1	69	2	90	3	70	2	70	2	73	3	47	2	63	2	67	2	41	2	57	2	61	2
	2	71	3	69	2	90	3	70	2	70	2	73	3	47	2	63	2	67	2	41	2	57	2
	3	76	3	71	3	69	2	90	3	70	2	70	2	73	3	47	2	63	2	67	2	41	2
	特支	—	—	—	—	—	—	—	—	—	—	—	—	—	—	—	—	—	—	—	—	—	—
	合計	216	8	230	8	229	7	230	7	213	7	190	7	183	7	177	6	171	6	165	6	159	6
一 中 + 二 中	1	202	6	207	6	198	6	200	6	179	6	147	5	181	6	161	5	129	4	164	5	145	5
	2	223	7	202	6	207	6	198	6	200	6	179	6	147	5	181	6	161	5	129	4	164	5
	3	205	6	223	7	202	6	207	6	198	6	200	6	179	6	147	5	181	6	161	5	129	4
	特支	—	—	—	—	—	—	—	—	—	—	—	—	—	—	—	—	—	—	—	—	—	—
	合計	630	19	632	19	607	18	605	18	577	18	526	17	507	17	489	16	471	15	454	14	438	14

※赤色付部分は館林市における中学校の適正規模【学校全体の学級数：9学級以上（全学年3学級以上）】を下回る数である。

◆生徒数及び学級数の将来推計（一・二中学区の例）【小学校の学校再編後の場合】

学校名	学年	R8		R9		R10		R11		R12		R13		R14		R15		R16		R17		R18	
		生徒数	学級数	生徒数	学級数	生徒数	学級数	生徒数	学級数	生徒数	学級数	生徒数	学級数	生徒数	学級数	生徒数	学級数	生徒数	学級数	生徒数	学級数	生徒数	学級数
一中（小学校再編後）	1	114	4	103	3	109	4	113	4	92	3	89	3	86	3	69	2	98	3	90	3	91	3
	2	152	5	114	4	103	3	109	4	113	4	92	3	89	3	86	3	69	2	98	3	90	3
	3	129	4	152	5	114	4	103	3	109	4	113	4	92	3	89	3	86	3	69	2	98	3
	特支	—	—	—	—	—	—	—	—	—	—	—	—	—	—	—	—	—	—	—	—	—	—
	合計	395	13	369	12	326	11	325	11	314	11	294	10	267	9	244	8	253	8	257	8	279	9
二中（小学校再編後）	1	108	4	120	4	108	4	106	4	101	3	69	2	81	3	85	3	84	3	72	3	83	3
	2	71	3	108	4	120	4	108	4	106	4	101	3	69	2	81	3	85	3	84	3	72	3
	3	76	3	71	3	108	4	120	4	108	4	106	4	101	3	69	2	81	3	85	3	84	3
	特支	—	—	—	—	—	—	—	—	—	—	—	—	—	—	—	—	—	—	—	—	—	—
	合計	255	10	299	11	336	12	334	12	315	11	276	9	251	8	235	8	250	9	241	9	239	9
一中・十二中	1	222	7	223	7	217	7	219	7	193	6	158	5	167	5	154	5	182	6	162	5	174	5
	2	223	7	222	7	223	7	217	7	219	7	193	6	158	5	167	5	154	5	182	6	162	5
	3	205	6	223	7	222	7	223	7	217	7	219	7	193	6	158	5	167	5	154	5	182	6
	特支	—	—	—	—	—	—	—	—	—	—	—	—	—	—	—	—	—	—	—	—	—	—
	合計	650	20	668	21	662	21	659	21	629	20	570	18	518	16	479	15	503	16	498	16	518	16

※赤色付部分は館林市における中学校の適正規模【学校全体の学級数：9学級以上（全学年3学級以上）】を下回る数である。

◆生徒数及び学級数の将来推計（三中学区の例）

これまでどおりの通学区域の場合【七小、六小（一部）、十小（一部）が進学】

学校名	学年	R8		R9		R10		R11		R12		R13		R14		R15		R16		R17		R18	
		生徒数	学級数	生徒数	学級数	生徒数	学級数	生徒数	学級数	生徒数	学級数	生徒数	学級数	生徒数	学級数	生徒数	学級数	生徒数	学級数	生徒数	学級数	生徒数	学級数
三中	1	116	4	96	3	101	3	104	3	93	3	81	3	91	3	80	3	69	2	79	3	69	2
	2	127	4	116	4	96	3	101	3	104	3	93	3	81	3	91	3	80	3	69	2	79	3
	3	124	4	127	4	116	4	96	3	101	3	104	3	93	3	81	3	91	3	80	3	69	2
	特支	—	—	—	—	—	—	—	—	—	—	—	—	—	—	—	—	—	—	—	—	—	—
	合計	367	12	339	11	313	10	301	9	298	9	278	9	265	9	252	9	240	8	228	8	217	7

・R8～R13の児童生徒数は市内在住未就学児数を基に算出

・R14以降はR7～R13の増減率を基に算出

小学校の学校再編を行い、六小全員が三中に進学する場合

学校名	学年	R8		R9		R10		R11		R12		R13		R14		R15		R16		R17		R18	
		児童数 生徒数	学級数	児童数 生徒数	学級数	児童数 生徒数	学級数	児童数 生徒数	学級数	児童数 生徒数	学級数	児童数 生徒数	学級数	児童数 生徒数	学級数	児童数 生徒数	学級数	児童数 生徒数	学級数	児童数 生徒数	学級数	児童数 生徒数	学級数
六小 ＋ 七小	1	45	2	61	3	39	2	39	2	36	2	34	2	32	2	49	2	27	1	28	1	26	1
	2	49	2	45	2	61	3	39	2	39	2	36	2	34	2	32	2	49	2	27	1	28	1
	3	57	2	49	2	45	2	61	2	39	2	39	2	36	2	34	1	32	1	49	2	27	1
	4	64	2	57	2	49	2	45	2	61	2	39	2	39	2	36	2	34	1	32	1	49	2
	5	64	2	64	2	57	2	49	2	45	2	61	2	39	2	39	2	36	2	34	1	32	1
	6	58	2	64	2	64	2	57	2	49	2	45	2	61	2	39	2	39	2	36	2	34	1
	合計	337	12	337	12	337	12	337	12	337	12	337	12	337	12	337	12	337	12	337	12	337	12
十小進学者数		45		44		47		42		37		43		35		41		36		26		33	
三中	1	123	4	103	3	108	4	111	4	99	3	86	3	88	3	96	3	80	3	75	3	62	2
	2	127	4	123	4	103	3	108	4	111	4	99	3	86	3	88	3	96	3	80	3	75	3
	3	124	4	127	4	123	4	103	3	108	4	111	4	99	3	86	3	88	3	96	3	80	3
	特支	—	—	—	—	—	—	—	—	—	—	—	—	—	—	—	—	—	—	—	—	—	—
	合計	374	12	353	11	334	11	322	11	318	11	296	10	273	9	270	9	264	9	251	9	217	8

※赤色付部分は館林市における中学校の適正規模【学校全体の学級数：9学級以上（全学年3学級以上）】を下回る数である。

◆生徒数及び学級数の将来推計（四中学区の例）

これまでどおりの通学区域の場合【五小、美園小、二小（一部）、六小（一部）が進学】

学校名	学年	R8		R9		R10		R11		R12		R13		R14		R15		R16		R17		R18	
		生徒数	学級数	生徒数	学級数	生徒数	学級数	生徒数	学級数	生徒数	学級数	生徒数	学級数	生徒数	学級数	生徒数	学級数	生徒数	学級数	生徒数	学級数	生徒数	学級数
四中	1	124	4	122	4	119	4	119	4	91	3	98	3	106	4	78	3	86	3	94	3	67	2
	2	138	4	124	4	122	4	119	4	119	4	91	3	98	3	106	4	78	3	86	3	94	3
	3	125	4	138	4	124	4	122	4	119	4	119	4	91	3	98	3	106	4	78	3	86	3
	特支	—	—	—	—	—	—	—	—	—	—	—	—	—	—	—	—	—	—	—	—	—	—
	合計	387	12	384	12	365	12	360	12	329	11	308	10	295	10	282	10	270	10	258	9	247	8

・R8～R13の児童生徒数は市内在住未就学児数を基に算出 ・R14以降はR7～R13の増減率を基に算出

小学校の学校再編を行い、五小と美園小が四中に進学し、二小と六小から四中に進学しない場合

学校名	学年	R8		R9		R10		R11		R12		R13		R14		R15		R16		R17		R18	
		児童数 生徒数	学級数	児童数 生徒数	学級数	児童数 生徒数	学級数	児童数 生徒数	学級数	児童数 生徒数	学級数	児童数 生徒数	学級数	児童数 生徒数	学級数	児童数 生徒数	学級数	児童数 生徒数	学級数	児童数 生徒数	学級数	児童数 生徒数	学級数
五小＋美園小	1	75	3	75	3	75	3	52	2	64	3	45	2	53	2	55	2	55	2	34	2	46	2
	2	86	3	75	3	75	3	75	3	52	2	64	3	45	2	53	2	55	2	55	2	34	2
	3	77	3	86	3	75	3	75	3	75	3	52	2	64	2	45	2	53	2	55	2	55	2
	4	101	3	77	3	86	3	75	3	75	3	75	3	52	2	64	2	45	2	53	2	55	2
	5	100	3	101	3	77	3	86	3	75	3	75	3	75	3	52	2	64	2	45	2	53	2
	6	107	4	100	3	101	3	77	3	86	3	75	3	75	3	75	3	52	2	64	2	45	2
	特支	—	—	—	—	—	—	—	—	—	—	—	—	—	—	—	—	—	—	—	—	—	—
	合計	546	19	514	18	489	18	440	17	427	17	386	16	364	14	344	13	324	12	306	12	288	12
四中	1	104	3	107	4	100	3	101	3	77	3	86	3	75	3	75	3	75	3	52	2	64	2
	2	138	4	104	3	107	4	100	3	101	3	77	3	86	3	75	3	75	3	75	3	52	2
	3	125	4	138	4	104	3	107	4	100	3	101	3	77	3	86	3	75	3	75	3	75	3
	特支	—	—	—	—	—	—	—	—	—	—	—	—	—	—	—	—	—	—	—	—	—	—
	合計	367	11	349	11	311	10	308	10	278	9	264	9	238	9	236	9	225	9	202	8	191	7

※赤色付部分は館林市における中学校の適正規模【学校全体の学級数：9学級以上（全学年3学級以上）】を下回る数である。

◆生徒数及び学級数の将来推計（多中学区の例）

・R8～R13の児童生徒数は市内在住未就学児数を基に算出

・R14以降はR7～R13の増減率を基に算出

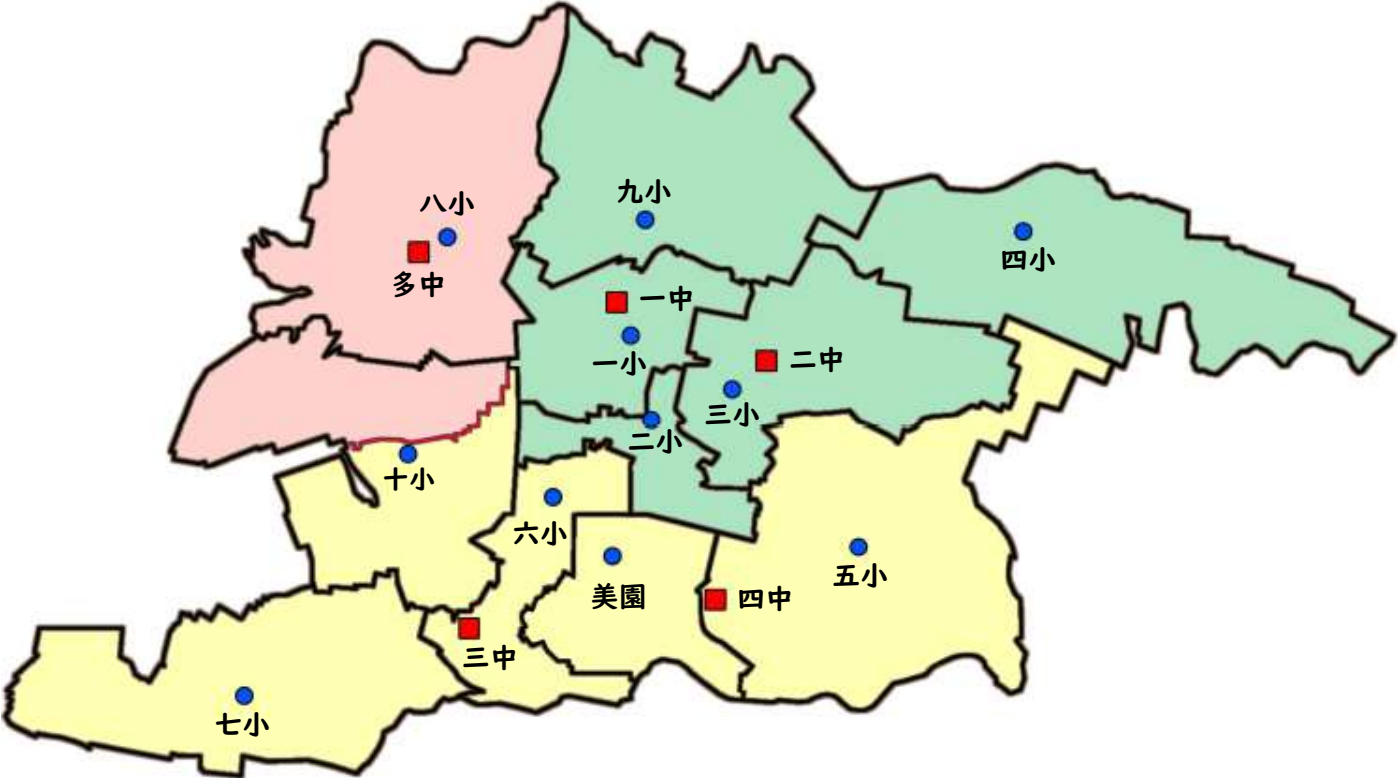
これまでどおりの通学区域の場合【八小、十小（一部）が進学】

学校名	学年	R8		R9		R10		R11		R12		R13		R14		R15		R16		R17		R18	
		児童数 生徒数	学級数	児童数 生徒数	学級数	児童数 生徒数	学級数	児童数 生徒数	学級数	児童数 生徒数	学級数	児童数 生徒数	学級数	児童数 生徒数	学級数	児童数 生徒数	学級数	児童数 生徒数	学級数	児童数 生徒数	学級数	児童数 生徒数	学級数
八小	1	63	3	52	2	60	2	50	2	49	2	50	2	52	2	41	2	50	2	40	2	39	2
	2	63	3	63	3	52	2	60	2	50	2	49	2	50	2	52	2	41	2	50	2	40	2
	3	64	2	63	2	63	2	52	2	60	2	50	2	49	2	50	2	52	2	41	2	50	2
	4	64	2	64	2	63	2	63	2	52	2	60	2	50	2	49	2	50	2	52	2	41	2
	5	72	3	64	2	64	2	63	2	63	2	52	2	60	2	50	2	49	2	50	2	52	2
	6	75	3	72	3	64	2	64	2	63	2	63	2	52	2	60	2	50	2	49	2	50	2
	合計	401	24	378	24	366	26	352	23	337	20	324	15	313	23	302	12	292	17	282	16	272	13
十小進学者数		24		24		26		23		20		15		23		12		17		16		13	
多中	1	94	3	99	3	96	3	90	3	87	3	83	3	78	3	75	3	72	3	67	2	65	2
	2	104	3	94	3	99	3	96	3	90	3	87	3	83	3	78	3	75	3	72	3	67	2
	3	128	4	104	3	94	3	99	3	96	3	90	3	87	3	83	3	78	3	75	3	72	3
	特支	—	—	—	—	—	—	—	—	—	—	—	—	—	—	—	—	—	—	—	—	—	—
	合計	326	10	297	9	289	9	285	9	273	9	260	9	248	9	236	9	225	9	214	8	204	7

※赤色付部分は館林市における中学校の適正規模【学校全体の学級数：9学級以上（全学年3学級以上）】を下回る数である。

3エリア

Part I



検討エリア	構成小学校	構成中学校
3-①	第一小・第九小	第一中・第二中
	第二小・第三小・第四小	
3-②	第六小・第七小・第十小(一部)	第三中・第四中
	第五小・美園小	
3-③	第八小・第十小(一部)	多々良中

◆生徒数及び学級数の将来推計（一・二中学区の例）これまでどおりの通学区域の場合

学校名	学年	R8		R9		R10		R11		R12		R13		R14		R15		R16		R17		R18	
		生徒数	学級数	生徒数	学級数	生徒数	学級数	生徒数	学級数	生徒数	学級数	生徒数	学級数	生徒数	学級数	生徒数	学級数	生徒数	学級数	生徒数	学級数	生徒数	学級数
一 中	1	133	4	117	4	128	4	130	4	106	4	100	3	118	4	94	3	88	3	107	4	84	3
	2	152	5	133	4	117	4	128	4	130	4	106	4	100	3	118	4	94	3	88	3	107	4
	3	129	4	152	5	133	4	117	4	128	4	130	4	106	4	100	3	118	4	94	3	88	3
	特支	—	—	—	—	—	—	—	—	—	—	—	—	—	—	—	—	—	—	—	—	—	—
	合計	414	13	402	13	378	12	375	12	364	12	336	11	324	11	312	10	300	10	289	10	279	10
二 中	1	69	2	90	3	70	2	70	2	73	3	47	2	63	2	67	2	41	2	57	2	61	2
	2	71	3	69	2	90	3	70	2	70	2	73	3	47	2	63	2	67	2	41	2	57	2
	3	76	3	71	3	69	2	90	3	70	2	70	2	73	3	47	2	63	2	67	2	41	2
	特支	—	—	—	—	—	—	—	—	—	—	—	—	—	—	—	—	—	—	—	—	—	—
	合計	216	8	230	8	229	7	230	7	213	7	190	7	183	7	177	6	171	6	165	6	159	6
一 中 ＋ 二 中	1	202	6	207	6	198	6	200	6	179	6	147	5	181	6	161	5	129	4	164	5	145	5
	2	223	7	202	6	207	6	198	6	200	6	179	6	147	5	181	6	161	5	129	4	164	5
	3	205	6	223	7	202	6	207	6	198	6	200	6	179	6	147	5	181	6	161	5	129	4
	特支	—	—	—	—	—	—	—	—	—	—	—	—	—	—	—	—	—	—	—	—	—	—
	合計	630	19	632	19	607	18	605	18	577	18	526	17	507	17	489	16	471	15	454	14	438	14

※赤色付部分は館林市における中学校の適正規模【学校全体の学級数：9学級以上（全学年3学級以上）】を下回る数である。

◆生徒数及び学級数の将来推計（一・二中学区の例）小学校の学校再編後の場合

学校名	学年	R8		R9		R10		R11		R12		R13		R14		R15		R16		R17		R18	
		生徒数	学級数	生徒数	学級数	生徒数	学級数	生徒数	学級数	生徒数	学級数	生徒数	学級数	生徒数	学級数	生徒数	学級数	生徒数	学級数	生徒数	学級数	生徒数	学級数
一中（小学校再編後）	1	114	4	103	3	109	4	113	4	92	3	89	3	86	3	69	2	98	3	90	3	91	3
	2	152	5	114	4	103	3	109	4	113	4	92	3	89	3	86	3	69	2	98	3	90	3
	3	129	4	152	5	114	4	103	3	109	4	113	4	92	3	89	3	86	3	69	2	98	3
	特支	—	—	—	—	—	—	—	—	—	—	—	—	—	—	—	—	—	—	—	—	—	—
	合計	395	13	369	12	326	11	325	11	314	11	294	10	267	9	244	8	253	8	257	8	279	9
二中（小学校再編後）	1	108	4	120	4	108	4	106	4	101	3	69	2	81	3	85	3	84	3	72	3	83	3
	2	71	3	108	4	120	4	108	4	106	4	101	3	69	2	81	3	85	3	84	3	72	3
	3	76	3	71	3	108	4	120	4	108	4	106	4	101	3	69	2	81	3	85	3	84	3
	特支	—	—	—	—	—	—	—	—	—	—	—	—	—	—	—	—	—	—	—	—	—	—
	合計	255	10	299	11	336	12	334	12	315	11	276	9	251	8	235	8	250	9	241	9	239	9
一中十二中	1	222	7	223	7	217	7	219	7	193	6	158	5	167	5	154	5	182	6	162	5	174	5
	2	223	7	222	7	223	7	217	7	219	7	193	6	158	5	167	5	154	5	182	6	162	5
	3	205	6	223	7	222	7	223	7	217	7	219	7	193	6	158	5	167	5	154	5	182	6
	特支	—	—	—	—	—	—	—	—	—	—	—	—	—	—	—	—	—	—	—	—	—	—
	合計	650	20	668	21	662	21	659	21	629	20	570	18	518	16	479	15	503	16	498	16	518	16

※赤色付部分は館林市における中学校の適正規模【学校全体の学級数：9学級以上（全学年3学級以上）】を下回る数である。

◆生徒数及び学級数の将来推計（三・四中学区の例）【これまでどおりの通学区域の場合】

学校名	学年	R8		R9		R10		R11		R12		R13		R14		R15		R16		R17		R18	
		生徒数	学級数	生徒数	学級数	生徒数	学級数	生徒数	学級数	生徒数	学級数	生徒数	学級数	生徒数	学級数	生徒数	学級数	生徒数	学級数	生徒数	学級数	生徒数	学級数
三中	1	116	4	96	3	101	3	104	3	93	3	81	3	91	3	80	3	69	2	79	3	69	2
	2	127	4	116	4	96	3	101	3	104	3	93	3	81	3	91	3	80	3	69	2	79	3
	3	124	4	127	4	116	4	96	3	101	3	104	3	93	3	81	3	91	3	80	3	69	2
	特支	—	—	—	—	—	—	—	—	—	—	—	—	—	—	—	—	—	—	—	—	—	—
	合計	367	12	339	11	313	10	301	9	298	9	278	9	265	9	252	9	240	8	228	8	217	7
四中	1	124	4	122	4	119	4	119	4	91	3	98	3	106	4	78	3	86	3	94	3	67	2
	2	138	4	124	4	122	4	119	4	119	4	91	3	98	3	106	4	78	3	86	3	94	3
	3	125	4	138	4	124	4	122	4	119	4	119	4	91	3	98	3	106	4	78	3	86	3
	特支	—	—	—	—	—	—	—	—	—	—	—	—	—	—	—	—	—	—	—	—	—	—
	合計	387	12	384	12	365	12	360	12	329	11	308	10	295	10	282	10	270	10	258	9	247	8
三中＋四中	1	240	7	218	7	220	7	223	7	184	6	179	6	197	6	158	5	155	5	173	5	136	4
	2	265	8	240	7	218	7	220	7	223	7	184	6	179	6	197	6	158	5	155	5	173	5
	3	249	8	265	8	240	7	218	7	220	7	223	7	184	6	179	6	197	6	158	5	155	5
	特支	—	—	—	—	—	—	—	—	—	—	—	—	—	—	—	—	—	—	—	—	—	—
	合計	754	23	723	22	678	21	661	21	627	20	586	19	560	18	534	17	510	16	486	15	464	14

※赤色付部分は館林市における中学校の適正規模【学校全体の学級数：9学級以上（全学年3学級以上）】を下回る数である。

◆生徒数及び学級数の将来推計（三・四中学区の例）【小学校の学校再編後の場合】

学校名	学年	R8		R9		R10		R11		R12		R13		R14		R15		R16		R17		R18	
		生徒数	学級数	生徒数	学級数	生徒数	学級数	生徒数	学級数	生徒数	学級数	生徒数	学級数	生徒数	学級数	生徒数	学級数	生徒数	学級数	生徒数	学級数	生徒数	学級数
三中（小学校再編後）	1	123	4	103	3	108	4	111	4	99	3	86	3	88	3	96	3	80	3	75	3	62	2
	2	127	4	123	4	103	3	108	4	111	4	99	3	86	3	88	3	96	3	80	3	75	3
	3	124	4	127	4	123	4	103	3	108	4	111	4	99	3	86	3	88	3	96	3	80	3
	特支	—	—	—	—	—	—	—	—	—	—	—	—	—	—	—	—	—	—	—	—	—	—
	合計	374	12	353	11	334	11	322	11	318	11	296	10	273	9	270	9	264	9	251	9	217	8
四中（小学校再編後）	1	104	3	107	4	100	3	101	3	77	3	86	3	75	3	75	3	75	3	52	2	64	2
	2	138	4	104	3	107	4	100	3	101	3	77	3	86	3	75	3	75	3	75	3	52	2
	3	125	4	138	4	104	3	107	4	100	3	101	3	77	3	86	3	75	3	75	3	75	3
	特支	—	—	—	—	—	—	—	—	—	—	—	—	—	—	—	—	—	—	—	—	—	—
	合計	367	11	349	11	311	10	308	10	278	9	264	9	238	9	236	9	225	9	202	8	191	7
三中＋四中	1	227	7	210	6	208	6	212	7	176	6	172	5	163	5	171	5	155	5	127	4	126	4
	2	265	8	227	7	210	6	208	6	212	7	176	6	172	5	163	5	171	5	155	5	127	4
	3	249	8	265	8	227	7	210	6	208	6	212	7	176	6	172	5	163	5	171	5	155	5
	特支	—	—	—	—	—	—	—	—	—	—	—	—	—	—	—	—	—	—	—	—	—	—
	合計	741	23	702	21	645	19	630	19	596	19	560	18	511	16	506	15	489	15	453	14	408	13

※赤色付部分は館林市における中学校の適正規模【学校全体の学級数：9学級以上（全学年3学級以上）】を下回る数である。

◆生徒数及び学級数の将来推計（多中学区の例）

・R8～R13の児童生徒数は市内在住未就学児数を基に算出

・R14以降はR7～R13の増減率を基に算出

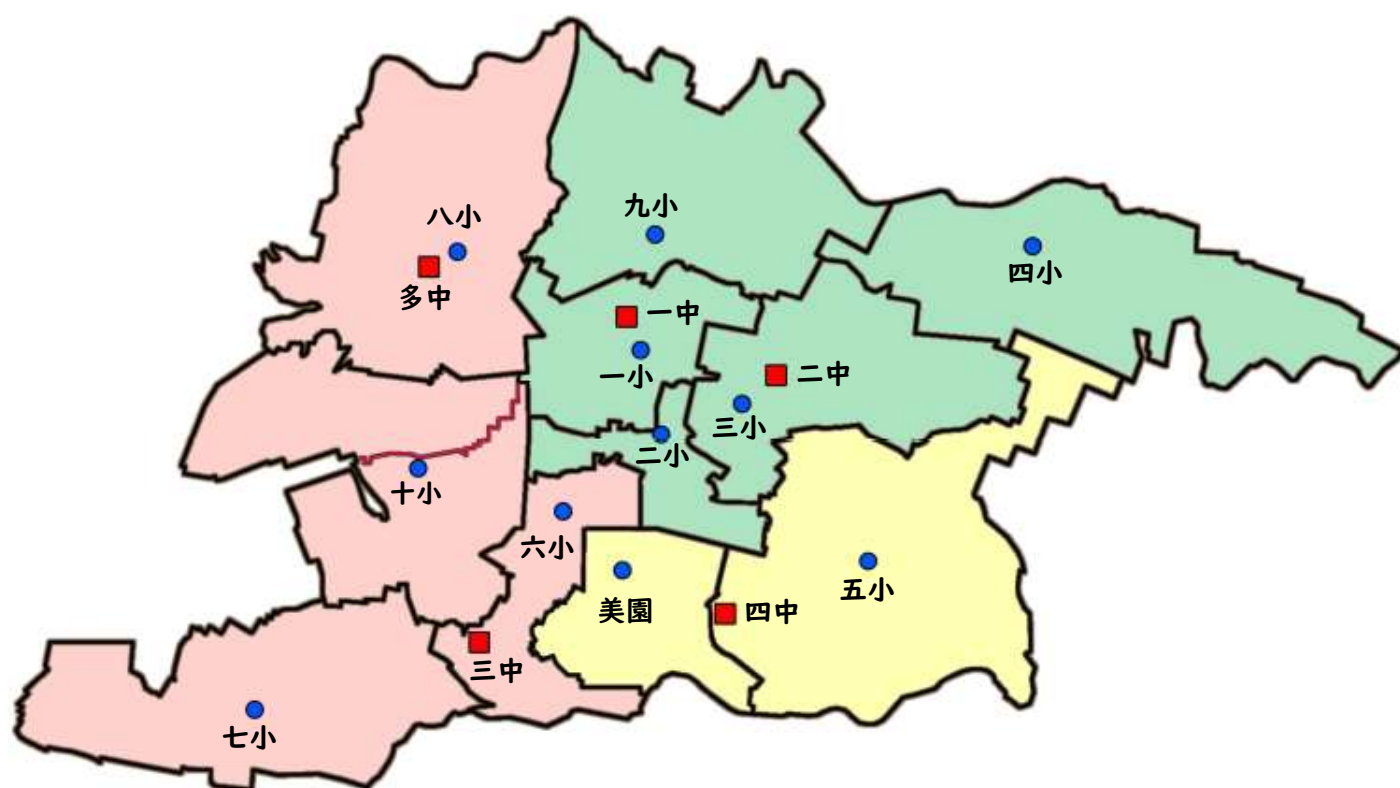
これまでどおりの通学区域の場合【八小、十小(一部)が進学】

学校名	学年	R8		R9		R10		R11		R12		R13		R14		R15		R16		R17		R18	
		児童数 生徒数	学級数	児童数 生徒数	学級数	児童数 生徒数	学級数	児童数 生徒数	学級数	児童数 生徒数	学級数	児童数 生徒数	学級数	児童数 生徒数	学級数	児童数 生徒数	学級数	児童数 生徒数	学級数	児童数 生徒数	学級数	児童数 生徒数	学級数
八小	1	63	3	52	2	60	2	50	2	49	2	50	2	52	2	41	2	50	2	40	2	39	2
	2	63	3	63	3	52	2	60	2	50	2	49	2	50	2	52	2	41	2	50	2	40	2
	3	64	2	63	2	63	2	52	2	60	2	50	2	49	2	50	2	52	2	41	2	50	2
	4	64	2	64	2	63	2	63	2	52	2	60	2	50	2	49	2	50	2	52	2	41	2
	5	72	3	64	2	64	2	63	2	63	2	52	2	60	2	50	2	49	2	50	2	52	2
	6	75	3	72	3	64	2	64	2	63	2	63	2	52	2	60	2	50	2	49	2	50	2
	合計	401																					
十小進学者数		24		24		26		23		20		15		23		12		17		16		13	
多中	1	94	3	99	3	96	3	90	3	87	3	83	3	78	3	75	3	72	3	67	2	65	2
	2	104	3	94	3	99	3	96	3	90	3	87	3	83	3	78	3	75	3	72	3	67	2
	3	128	4	104	3	94	3	99	3	96	3	90	3	87	3	83	3	78	3	75	3	72	3
	特支	—	—	—	—	—	—	—	—	—	—	—	—	—	—	—	—	—	—	—	—	—	—
	合計	326	10	297	9	289	9	285	9	273	9	260	9	248	9	236	9	225	9	214	8	204	7

※赤色付部分は館林市における中学校の適正規模【学校全体の学級数：9学級以上（全学年3学級以上）】を下回る数である。

3エリア

Part2



検討エリア	構成小学校	構成中学校
3'-①	第一小・第九小	第一中・第二中
	第二小・第三小・第四小	
3'-②	第六小・第七小・第十小(一部)	第三中・多々良中
	第八小・第十小(一部)	
3'-③	第五小・美園小	第四中

◆生徒数及び学級数の将来推計（一・二中学区の例）これまでどおりの通学区域の場合

学校名	学年	R8		R9		R10		R11		R12		R13		R14		R15		R16		R17		R18	
		生徒数	学級数	生徒数	学級数	生徒数	学級数	生徒数	学級数	生徒数	学級数	生徒数	学級数	生徒数	学級数	生徒数	学級数	生徒数	学級数	生徒数	学級数	生徒数	学級数
一 中	1	133	4	117	4	128	4	130	4	106	4	100	3	118	4	94	3	88	3	107	4	84	3
	2	152	5	133	4	117	4	128	4	130	4	106	4	100	3	118	4	94	3	88	3	107	4
	3	129	4	152	5	133	4	117	4	128	4	130	4	106	4	100	3	118	4	94	3	88	3
	特支	—	—	—	—	—	—	—	—	—	—	—	—	—	—	—	—	—	—	—	—	—	—
	合計	414	13	402	13	378	12	375	12	364	12	336	11	324	11	312	10	300	10	289	10	279	10
二 中	1	69	2	90	3	70	2	70	2	73	3	47	2	63	2	67	2	41	2	57	2	61	2
	2	71	3	69	2	90	3	70	2	70	2	73	3	47	2	63	2	67	2	41	2	57	2
	3	76	3	71	3	69	2	90	3	70	2	70	2	73	3	47	2	63	2	67	2	41	2
	特支	—	—	—	—	—	—	—	—	—	—	—	—	—	—	—	—	—	—	—	—	—	—
	合計	216	8	230	8	229	7	230	7	213	7	190	7	183	7	177	6	171	6	165	6	159	6
一 中 ＋ 二 中	1	202	6	207	6	198	6	200	6	179	6	147	5	181	6	161	5	129	4	164	5	145	5
	2	223	7	202	6	207	6	198	6	200	6	179	6	147	5	181	6	161	5	129	4	164	5
	3	205	6	223	7	202	6	207	6	198	6	200	6	179	6	147	5	181	6	161	5	129	4
	特支	—	—	—	—	—	—	—	—	—	—	—	—	—	—	—	—	—	—	—	—	—	—
	合計	630	19	632	19	607	18	605	18	577	18	526	17	507	17	489	16	471	15	454	14	438	14

※赤色付部分は館林市における中学校の適正規模【学校全体の学級数：9学級以上（全学年3学級以上）】を下回る数である。

◆生徒数及び学級数の将来推計（一・二中学区の例）小学校の学校再編後の場合

学校名	学年	R8		R9		R10		R11		R12		R13		R14		R15		R16		R17		R18	
		生徒数	学級数	生徒数	学級数	生徒数	学級数	生徒数	学級数	生徒数	学級数	生徒数	学級数	生徒数	学級数	生徒数	学級数	生徒数	学級数	生徒数	学級数	生徒数	学級数
一中（小学校再編後）	1	114	4	103	3	109	4	113	4	92	3	89	3	86	3	69	2	98	3	90	3	91	3
	2	152	5	114	4	103	3	109	4	113	4	92	3	89	3	86	3	69	2	98	3	90	3
	3	129	4	152	5	114	4	103	3	109	4	113	4	92	3	89	3	86	3	69	2	98	3
	特支	—	—	—	—	—	—	—	—	—	—	—	—	—	—	—	—	—	—	—	—	—	—
	合計	395	13	369	12	326	11	325	11	314	11	294	10	267	9	244	8	253	8	257	8	279	9
二中（小学校再編後）	1	108	4	120	4	108	4	106	4	101	3	69	2	81	3	85	3	84	3	72	3	83	3
	2	71	3	108	4	120	4	108	4	106	4	101	3	69	2	81	3	85	3	84	3	72	3
	3	76	3	71	3	108	4	120	4	108	4	106	4	101	3	69	2	81	3	85	3	84	3
	特支	—	—	—	—	—	—	—	—	—	—	—	—	—	—	—	—	—	—	—	—	—	—
	合計	255	10	299	11	336	12	334	12	315	11	276	9	251	8	235	8	250	9	241	9	239	9
一中十二中	1	222	7	223	7	217	7	219	7	193	6	158	5	167	5	154	5	182	6	162	5	174	5
	2	223	7	222	7	223	7	217	7	219	7	193	6	158	5	167	5	154	5	182	6	162	5
	3	205	6	223	7	222	7	223	7	217	7	219	7	193	6	158	5	167	5	154	5	182	6
	特支	—	—	—	—	—	—	—	—	—	—	—	—	—	—	—	—	—	—	—	—	—	—
	合計	650	20	668	21	662	21	659	21	629	20	570	18	518	16	479	15	503	16	498	16	518	16

※赤色付部分は館林市における中学校の適正規模【学校全体の学級数：9学級以上（全学年3学級以上）】を下回る数である。

◆生徒数及び学級数の将来推計（三・多中学区の例）【これまでどおりの通学区域の場合】

学校名	学年	R8		R9		R10		R11		R12		R13		R14		R15		R16		R17		R18	
		生徒数	学級数	生徒数	学級数	生徒数	学級数	生徒数	学級数	生徒数	学級数	生徒数	学級数	生徒数	学級数	生徒数	学級数	生徒数	学級数	生徒数	学級数	生徒数	学級数
三中	1	116	4	96	3	101	3	104	3	93	3	81	3	91	3	80	3	69	2	79	3	69	2
	2	127	4	116	4	96	3	101	3	104	3	93	3	81	3	91	3	80	3	69	2	79	3
	3	124	4	127	4	116	4	96	3	101	3	104	3	93	3	81	3	91	3	80	3	69	2
	特支	—	—	—	—	—	—	—	—	—	—	—	—	—	—	—	—	—	—	—	—	—	—
	合計	367	12	339	11	313	10	301	9	298	9	278	9	265	9	252	9	240	8	228	8	217	7
多中	1	94	3	99	3	96	3	90	3	87	3	83	3	78	3	75	3	72	3	67	2	65	2
	2	104	3	94	3	99	3	96	3	90	3	87	3	83	3	78	3	75	3	72	3	67	2
	3	128	4	104	3	94	3	99	3	96	3	90	3	87	3	83	3	78	3	75	3	72	3
	特支	—	—	—	—	—	—	—	—	—	—	—	—	—	—	—	—	—	—	—	—	—	—
	合計	326	10	297	9	289	9	285	9	273	9	260	9	248	9	236	9	225	9	214	8	204	7
三中＋多中	1	210	6	195	6	197	6	194	6	180	6	164	5	169	5	155	5	141	5	146	5	134	4
	2	231	7	210	6	195	6	197	6	194	6	180	6	164	5	169	5	155	5	141	5	146	5
	3	252	8	231	7	210	6	195	6	197	6	194	6	180	6	164	5	169	5	155	5	141	5
	特支	—	—	—	—	—	—	—	—	—	—	—	—	—	—	—	—	—	—	—	—	—	—
	合計	693	21	636	19	602	18	586	18	571	18	538	17	513	16	488	15	465	15	442	15	421	14

※赤色付部分は館林市における中学校の適正規模【学校全体の学級数：9学級以上（全学年3学級以上）】を下回る数である。

◆生徒数及び学級数の将来推計（三・多中学区の例）【小学校の学校再編後の場合】

学校名	学年	R8		R9		R10		R11		R12		R13		R14		R15		R16		R17		R18	
		生徒数	学級数	生徒数	学級数	生徒数	学級数	生徒数	学級数	生徒数	学級数	生徒数	学級数	生徒数	学級数	生徒数	学級数	生徒数	学級数	生徒数	学級数	生徒数	学級数
三中（小学校再編後）	1	123	4	103	3	108	4	111	4	99	3	86	3	88	3	96	3	80	3	75	3	62	2
	2	127	4	123	4	103	3	108	4	111	4	99	3	86	3	88	3	96	3	80	3	75	3
	3	124	4	127	4	123	4	103	3	108	4	111	4	99	3	86	3	88	3	96	3	80	3
	特支	—	—	—	—	—	—	—	—	—	—	—	—	—	—	—	—	—	—	—	—	—	—
	合計	374	12	353	11	334	11	322	11	318	11	296	10	273	9	270	9	264	9	251	9	217	8
多中	1	94	3	99	3	96	3	90	3	87	3	83	3	78	3	75	3	72	3	67	2	65	2
	2	104	3	94	3	99	3	96	3	90	3	87	3	83	3	78	3	75	3	72	3	67	2
	3	128	4	104	3	94	3	99	3	96	3	90	3	87	3	83	3	78	3	75	3	72	3
	特支	—	—	—	—	—	—	—	—	—	—	—	—	—	—	—	—	—	—	—	—	—	—
	合計	326	10	297	9	289	9	285	9	273	9	260	9	248	9	236	9	225	9	214	8	204	7
三中＋多中	1	217	7	202	6	204	6	201	6	186	6	169	5	166	5	171	5	152	5	142	5	127	4
	2	231	7	217	7	202	6	204	6	201	6	186	6	169	5	166	5	171	5	152	5	142	5
	3	252	8	231	7	217	7	202	6	204	6	201	6	186	6	169	5	166	5	171	5	152	5
	特支	—	—	—	—	—	—	—	—	—	—	—	—	—	—	—	—	—	—	—	—	—	—
	合計	700	22	650	20	623	19	607	18	591	18	556	17	521	16	506	15	489	15	465	15	421	14

※赤色付部分は館林市における中学校の適正規模【学校全体の学級数：9学級以上（全学年3学級以上）】を下回る数である。

◆生徒数及び学級数の将来推計（四中学区の例）

これまでどおりの通学区域の場合【五小、美園小、二小(一部)、六小(一部) が進学】

学校名	学年	R8		R9		R10		R11		R12		R13		R14		R15		R16		R17		R18	
		生徒数	学級数	生徒数	学級数	生徒数	学級数	生徒数	学級数	生徒数	学級数	生徒数	学級数	生徒数	学級数	生徒数	学級数	生徒数	学級数	生徒数	学級数	生徒数	学級数
四中	1	124	4	122	4	119	4	119	4	91	3	98	3	106	4	78	3	86	3	94	3	67	2
	2	138	4	124	4	122	4	119	4	119	4	91	3	98	3	106	4	78	3	86	3	94	3
	3	125	4	138	4	124	4	122	4	119	4	119	4	91	3	98	3	106	4	78	3	86	3
	特支	－	－	－	－	－	－	－	－	－	－	－	－	－	－	－	－	－	－	－	－	－	－
	合計	387	12	384	12	365	12	360	12	329	11	308	10	295	10	282	10	270	10	258	9	247	8

・ R8～R13の児童生徒数は市内在住未就学児数を基に算出 ・ R14以降はR7～R13の増減率を基に算出

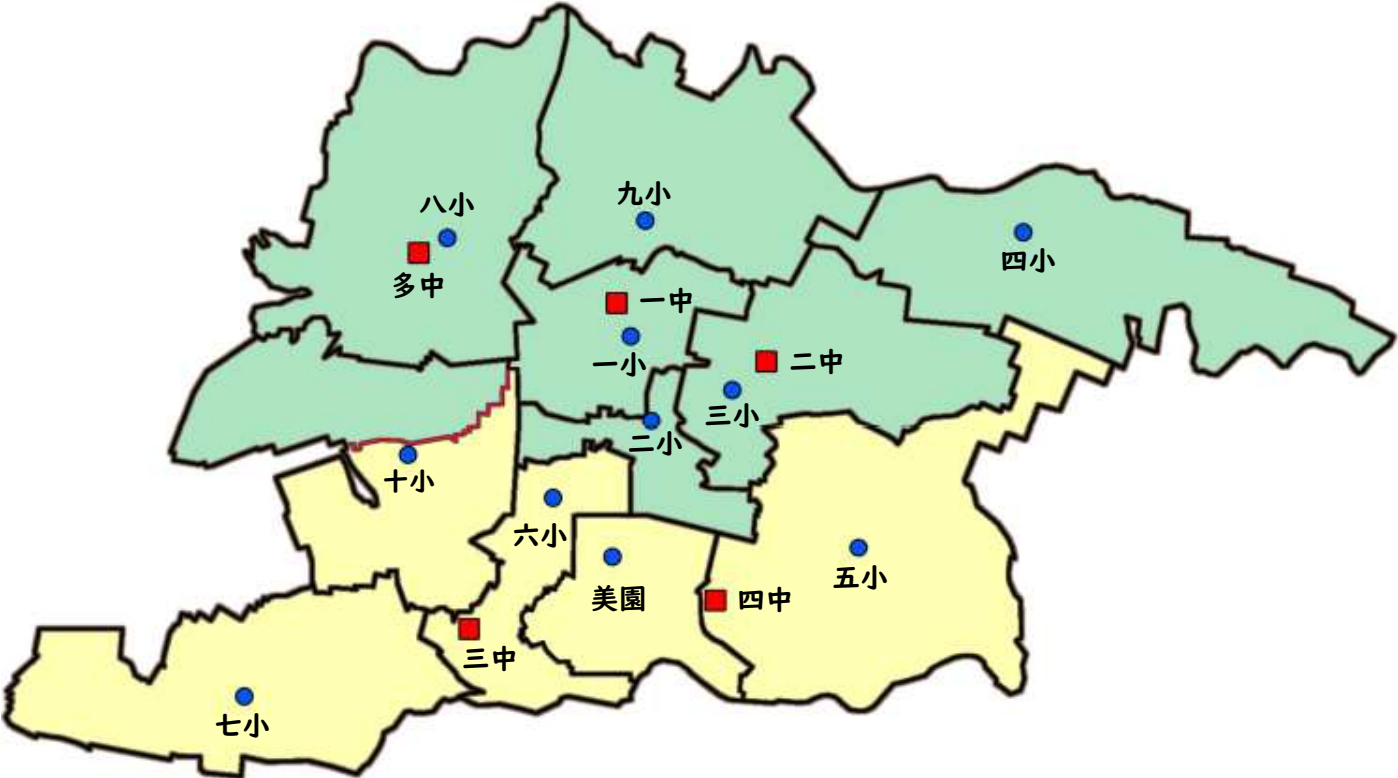
小学校の学校再編を行い、五小と美園小が四中に進学し、二小と六小から四中に進学しない場合

学校名	学年	R8		R9		R10		R11		R12		R13		R14		R15		R16		R17		R18	
		生徒数	学級数	生徒数	学級数	生徒数	学級数	生徒数	学級数	生徒数	学級数	生徒数	学級数	生徒数	学級数	生徒数	学級数	生徒数	学級数	生徒数	学級数	生徒数	学級数
五小＋美園小	1	75	3	75	3	75	3	52	2	64	3	45	2	53	2	55	2	55	2	34	2	46	2
	2	86	3	75	3	75	3	75	3	52	2	64	3	45	2	53	2	55	2	55	2	34	2
	3	77	3	86	3	75	3	75	3	75	3	52	2	64	2	45	2	53	2	55	2	55	2
	4	101	3	77	3	86	3	75	3	75	3	75	3	52	2	64	2	45	2	53	2	55	2
	5	100	3	101	3	77	3	86	3	75	3	75	3	75	3	52	2	64	2	45	2	53	2
	6	107	4	100	3	101	3	77	3	86	3	75	3	75	3	75	3	52	2	64	2	45	2
	特支	－	－	－	－	－	－	－	－	－	－	－	－	－	－	－	－	－	－	－	－	－	－
	合計	546	19	514	18	489	18	440	17	427	17	386	16	364	14	344	13	324	12	306	12	288	12
四中	1	104	3	107	4	100	3	101	3	77	3	86	3	75	3	75	3	75	3	52	2	64	2
	2	138	4	104	3	107	4	100	3	101	3	77	3	86	3	75	3	75	3	75	3	52	2
	3	125	4	138	4	104	3	107	4	100	3	101	3	77	3	86	3	75	3	75	3	75	3
	特支	－	－	－	－	－	－	－	－	－	－	－	－	－	－	－	－	－	－	－	－	－	－
	合計	367	11	349	11	311	10	308	10	278	9	264	9	238	9	236	9	225	9	202	8	191	7

※赤色付部分は館林市における中学校の適正規模【学校全体の学級数：9学級以上（全学年3学級以上）】を下回る数である。

2エリア

Part I



検討エリア	構成小学校	構成中学校
2-① 【北】	第一小・第九小	第一中・第二中・多中
	第二小・第三小・第四小	
	第八小・第十小(一部)	
2-② 【南】	第六小・第七小・第十小(一部)	第三中・第四中
	第五小・美園小	

◆生徒数及び学級数の将来推計（一・二・多中学区の例）【これまでどおりの通学区域の場合】

学校名	学年	R8		R9		R10		R11		R12		R13		R14		R15		R16		R17		R18	
		生徒数	学級数	生徒数	学級数	生徒数	学級数	生徒数	学級数	生徒数	学級数	生徒数	学級数	生徒数	学級数	生徒数	学級数	生徒数	学級数	生徒数	学級数	生徒数	学級数
一 中	1	133	4	117	4	128	4	130	4	106	4	100	3	118	4	94	3	88	3	107	4	84	3
	2	152	5	133	4	117	4	128	4	130	4	106	4	100	3	118	4	94	3	88	3	107	4
	3	129	4	152	5	133	4	117	4	128	4	130	4	106	4	100	3	118	4	94	3	88	3
	特支	—	—	—	—	—	—	—	—	—	—	—	—	—	—	—	—	—	—	—	—	—	—
	合計	414	13	402	13	378	12	375	12	364	12	336	11	324	11	312	10	300	10	289	10	279	10
二 中	1	69	2	90	3	70	2	70	2	73	3	47	2	63	2	67	2	41	2	57	2	61	2
	2	71	3	69	2	90	3	70	2	70	2	73	3	47	2	63	2	67	2	41	2	57	2
	3	76	3	71	3	69	2	90	3	70	2	70	2	73	3	47	2	63	2	67	2	41	2
	特支	—	—	—	—	—	—	—	—	—	—	—	—	—	—	—	—	—	—	—	—	—	—
	合計	216	8	230	8	229	7	230	7	213	7	190	7	183	7	177	6	171	6	165	6	159	6
多 中	1	94	3	99	3	96	3	90	3	87	3	83	3	78	3	75	3	72	3	67	2	65	2
	2	104	3	94	3	99	3	96	3	90	3	87	3	83	3	78	3	75	3	72	3	67	2
	3	128	4	104	3	94	3	99	3	96	3	90	3	87	3	83	3	78	3	75	3	72	3
	特支	—	—	—	—	—	—	—	—	—	—	—	—	—	—	—	—	—	—	—	—	—	—
	合計	326	10	297	9	289	9	285	9	273	9	260	9	248	9	236	9	225	9	214	8	204	7
一 中 + 二 中 + 多 中	1	296	9	306	9	294	9	290	9	266	8	230	7	259	8	236	7	201	6	231	7	210	6
	2	327	10	296	9	306	9	294	9	290	9	266	8	230	7	259	8	236	7	201	6	231	7
	3	333	10	327	10	296	9	306	9	294	9	290	9	266	8	230	7	259	8	236	7	201	6
	特支	—	—	—	—	—	—	—	—	—	—	—	—	—	—	—	—	—	—	—	—	—	—
	合計	956	29	929	28	896	27	890	27	850	26	786	24	755	23	725	22	696	21	668	20	642	19

※赤色付部分は館林市における中学校の適正規模【学校全体の学級数：9学級以上（全学年3学級以上）】を下回る数である。

◆生徒数及び学級数の将来推計（一・二・多中学区の例）【小学校の学校再編後の場合】

学校名	学年	R8		R9		R10		R11		R12		R13		R14		R15		R16		R17		R18	
		生徒数	学級数	生徒数	学級数	生徒数	学級数	生徒数	学級数	生徒数	学級数	生徒数	学級数	生徒数	学級数	生徒数	学級数	生徒数	学級数	生徒数	学級数	生徒数	学級数
一中（小学再編後）	1	114	4	103	3	109	4	113	4	92	3	89	3	86	3	69	2	98	3	90	3	91	3
	2	152	5	114	4	103	3	109	4	113	4	92	3	89	3	86	3	69	2	98	3	90	3
	3	129	4	152	5	114	4	103	3	109	4	113	4	92	3	89	3	86	3	69	2	98	3
	特支	—	—	—	—	—	—	—	—	—	—	—	—	—	—	—	—	—	—	—	—	—	—
	合計	395	13	369	12	326	11	325	11	314	11	294	10	267	9	244	8	253	8	257	8	279	9
二中（小学再編後）	1	108	4	120	4	108	4	106	4	101	3	69	2	81	3	85	3	84	3	72	3	83	3
	2	71	3	108	4	120	4	108	4	106	4	101	3	69	2	81	3	85	3	84	3	72	3
	3	76	3	71	3	108	4	120	4	108	4	106	4	101	3	69	2	81	3	85	3	84	3
	特支	—	—	—	—	—	—	—	—	—	—	—	—	—	—	—	—	—	—	—	—	—	—
	合計	255	10	299	11	336	12	334	12	315	11	276	9	251	8	235	8	250	9	241	9	239	9
多中	1	94	3	99	3	96	3	90	3	87	3	83	3	78	3	75	3	72	3	67	2	65	2
	2	104	3	94	3	99	3	96	3	90	3	87	3	83	3	78	3	75	3	72	3	67	2
	3	128	4	104	3	94	3	99	3	96	3	90	3	87	3	83	3	78	3	75	3	72	3
	特支	—	—	—	—	—	—	—	—	—	—	—	—	—	—	—	—	—	—	—	—	—	—
	合計	326	10	297	9	289	9	285	9	273	9	260	9	248	9	236	9	225	9	214	8	204	7
一中＋二中＋多中	1	316	10	322	10	313	9	309	9	280	8	241	7	245	7	229	7	254	8	229	7	239	7
	2	327	10	316	10	322	10	313	9	309	9	280	8	241	7	245	7	229	7	254	8	229	7
	3	333	10	327	10	316	10	322	10	313	9	309	9	280	8	241	7	245	7	229	7	254	8
	特支	—	—	—	—	—	—	—	—	—	—	—	—	—	—	—	—	—	—	—	—	—	—
	合計	976	30	965	30	951	29	944	28	902	26	830	24	766	22	715	21	728	22	712	22	722	22

※赤色付部分は館林市における中学校の適正規模【学校全体の学級数：9学級以上（全学年3学級以上）】を下回る数である。

◆生徒数及び学級数の将来推計（三・四中学区の例）【これまでどおりの通学区域の場合】

学校名	学年	R8		R9		R10		R11		R12		R13		R14		R15		R16		R17		R18	
		生徒数	学級数	生徒数	学級数	生徒数	学級数	生徒数	学級数	生徒数	学級数	生徒数	学級数	生徒数	学級数	生徒数	学級数	生徒数	学級数	生徒数	学級数	生徒数	学級数
三中	1	116	4	96	3	101	3	104	3	93	3	81	3	91	3	80	3	69	2	79	3	69	2
	2	127	4	116	4	96	3	101	3	104	3	93	3	81	3	91	3	80	3	69	2	79	3
	3	124	4	127	4	116	4	96	3	101	3	104	3	93	3	81	3	91	3	80	3	69	2
	特支	—	—	—	—	—	—	—	—	—	—	—	—	—	—	—	—	—	—	—	—	—	—
	合計	367	12	339	11	313	10	301	9	298	9	278	9	265	9	252	9	240	8	228	8	217	7
四中	1	124	4	122	4	119	4	119	4	91	3	98	3	106	4	78	3	86	3	94	3	67	2
	2	138	4	124	4	122	4	119	4	119	4	91	3	98	3	106	4	78	3	86	3	94	3
	3	125	4	138	4	124	4	122	4	119	4	119	4	91	3	98	3	106	4	78	3	86	3
	特支	—	—	—	—	—	—	—	—	—	—	—	—	—	—	—	—	—	—	—	—	—	—
	合計	387	12	384	12	365	12	360	12	329	11	308	10	295	10	282	10	270	10	258	9	247	8
三中＋四中	1	240	7	218	7	220	7	223	7	184	6	179	6	197	6	158	5	155	5	173	5	136	4
	2	265	8	240	7	218	7	220	7	223	7	184	6	179	6	197	6	158	5	155	5	173	5
	3	249	8	265	8	240	7	218	7	220	7	223	7	184	6	179	6	197	6	158	5	155	5
	特支	—	—	—	—	—	—	—	—	—	—	—	—	—	—	—	—	—	—	—	—	—	—
	合計	754	23	723	22	678	21	661	21	627	20	586	19	560	18	534	17	510	16	486	15	464	14

※赤色付部分は館林市における中学校の適正規模【学校全体の学級数：9学級以上（全学年3学級以上）】を下回る数である。

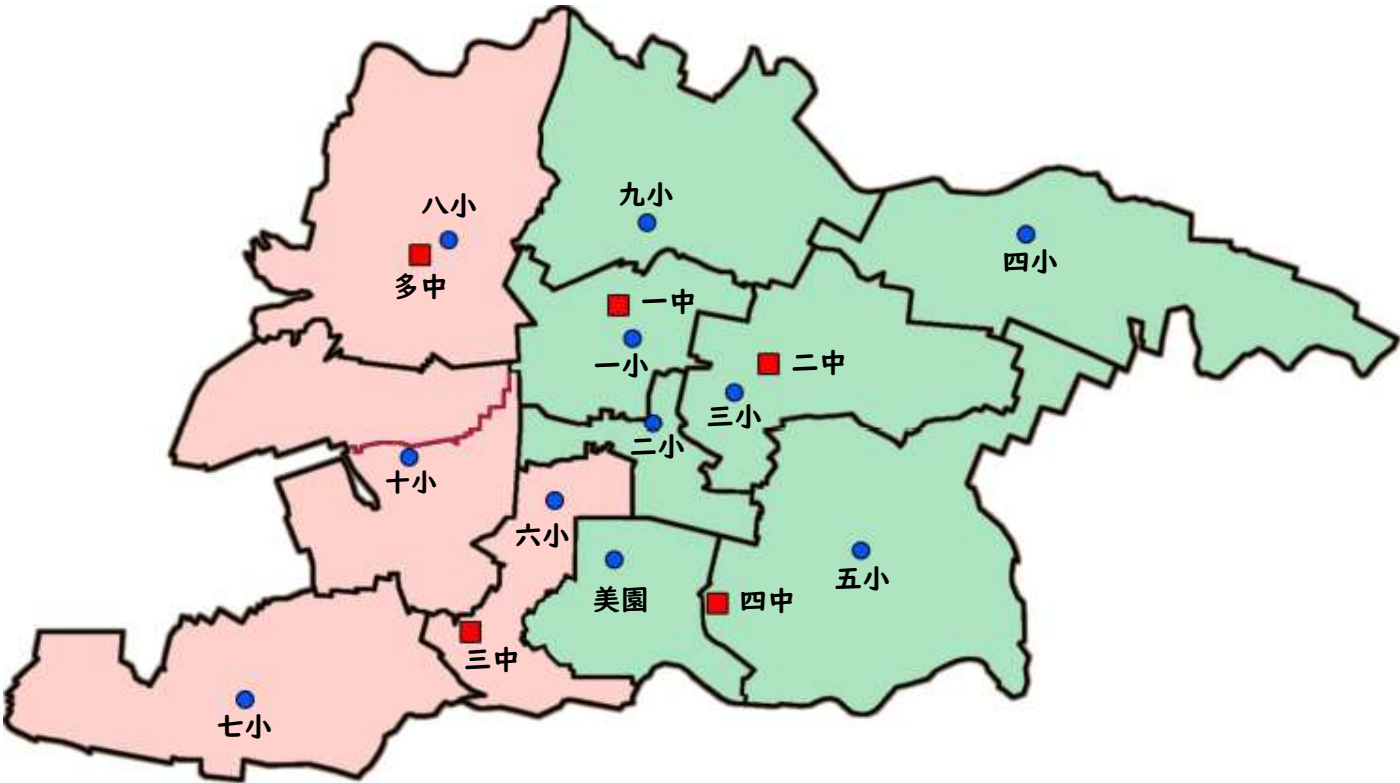
◆生徒数及び学級数の将来推計（三・四中学区の例）【小学校の学校再編後の場合】

学校名	学年	R8		R9		R10		R11		R12		R13		R14		R15		R16		R17		R18	
		生徒数	学級数	生徒数	学級数	生徒数	学級数	生徒数	学級数	生徒数	学級数	生徒数	学級数	生徒数	学級数	生徒数	学級数	生徒数	学級数	生徒数	学級数	生徒数	学級数
三中（小学校再編後）	1	123	4	103	3	108	4	111	4	99	3	86	3	88	3	96	3	80	3	75	3	62	2
	2	127	4	123	4	103	3	108	4	111	4	99	3	86	3	88	3	96	3	80	3	75	3
	3	124	4	127	4	123	4	103	3	108	4	111	4	99	3	86	3	88	3	96	3	80	3
	特支	—	—	—	—	—	—	—	—	—	—	—	—	—	—	—	—	—	—	—	—	—	—
	合計	374	12	353	11	334	11	322	11	318	11	296	10	273	9	270	9	264	9	251	9	217	8
四中（小学校再編後）	1	104	3	107	4	100	3	101	3	77	3	86	3	75	3	75	3	75	3	52	2	64	2
	2	138	4	104	3	107	4	100	3	101	3	77	3	86	3	75	3	75	3	75	3	52	2
	3	125	4	138	4	104	3	107	4	100	3	101	3	77	3	86	3	75	3	75	3	75	3
	特支	—	—	—	—	—	—	—	—	—	—	—	—	—	—	—	—	—	—	—	—	—	—
	合計	367	11	349	11	311	10	308	10	278	9	264	9	238	9	236	9	225	9	202	8	191	7
三中 + 四中	1	227	7	210	6	208	6	212	7	176	6	172	5	163	5	171	5	155	5	127	4	126	4
	2	265	8	227	7	210	6	208	6	212	7	176	6	172	5	163	5	171	5	155	5	127	4
	3	249	8	265	8	227	7	210	6	208	6	212	7	176	6	172	5	163	5	171	5	155	5
	特支	—	—	—	—	—	—	—	—	—	—	—	—	—	—	—	—	—	—	—	—	—	—
	合計	741	23	702	21	645	19	630	19	596	19	560	18	511	16	506	15	489	15	453	14	408	13

※赤色付部分は館林市における中学校の適正規模【学校全体の学級数：9学級以上（全学年3学級以上）】を下回る数である。

2エリア

Part2



検討エリア	構成小学校	構成中学校
2'-① 【東】	第一小・第九小	第一中・第二中・第四中
	第二小・第三小・第四小	
	第五小・美園小	
2'-② 【西】	第六小・第七小・第十小(一部)	第三中・多々良中
	第八小・第十小(一部)	

◆生徒数及び学級数の将来推計（一・二・四中学区の例）【これまでどおりの通学区域の場合】

学校名	学年	R8		R9		R10		R11		R12		R13		R14		R15		R16		R17		R18	
		生徒数	学級数	生徒数	学級数	生徒数	学級数	生徒数	学級数	生徒数	学級数	生徒数	学級数	生徒数	学級数	生徒数	学級数	生徒数	学級数	生徒数	学級数	生徒数	学級数
一 中	1	133	4	117	4	128	4	130	4	106	4	100	3	118	4	94	3	88	3	107	4	84	3
	2	152	5	133	4	117	4	128	4	130	4	106	4	100	3	118	4	94	3	88	3	107	4
	3	129	4	152	5	133	4	117	4	128	4	130	4	106	4	100	3	118	4	94	3	88	3
	特支	—	—	—	—	—	—	—	—	—	—	—	—	—	—	—	—	—	—	—	—	—	—
	合計	414	13	402	13	378	12	375	12	364	12	336	11	324	11	312	10	300	10	289	10	279	10
二 中	1	69	2	90	3	70	2	70	2	73	3	47	2	63	2	67	2	41	2	57	2	61	2
	2	71	3	69	2	90	3	70	2	70	2	73	3	47	2	63	2	67	2	41	2	57	2
	3	76	3	71	3	69	2	90	3	70	2	70	2	73	3	47	2	63	2	67	2	41	2
	特支	—	—	—	—	—	—	—	—	—	—	—	—	—	—	—	—	—	—	—	—	—	—
	合計	216	8	230	8	229	7	230	7	213	7	190	7	183	7	177	6	171	6	165	6	159	6
四 中	1	124	4	122	4	119	4	119	4	91	3	98	3	106	4	78	3	86	3	94	3	67	2
	2	138	4	124	4	122	4	119	4	119	4	91	3	98	3	106	4	78	3	86	3	94	3
	3	125	4	138	4	124	4	122	4	119	4	119	4	91	3	98	3	106	4	78	3	86	3
	特支	—	—	—	—	—	—	—	—	—	—	—	—	—	—	—	—	—	—	—	—	—	—
	合計	387	12	384	12	365	12	360	12	329	11	308	10	295	10	282	10	270	10	258	9	247	8
一 中 ＋ 二 中 ＋ 四 中	1	326	10	329	10	317	10	319	10	270	8	245	7	287	9	239	7	215	7	258	8	212	7
	2	361	11	326	10	329	10	317	10	319	10	270	8	245	7	287	9	239	7	215	7	258	8
	3	330	10	361	11	326	10	329	10	317	10	319	10	270	8	245	7	287	9	239	7	215	7
	特支	—	—	—	—	—	—	—	—	—	—	—	—	—	—	—	—	—	—	—	—	—	—
	合計	1017	31	1016	31	972	30	965	30	906	28	834	25	802	24	771	23	741	23	712	22	685	22

※赤色付部分は館林市における中学校の適正規模【学校全体の学級数：9学級以上（全学年3学級以上）】を下回る数である。

◆生徒数及び学級数の将来推計（一・二・四中学区の例）【小学校の学校再編後の場合】

学校名	学年	R8		R9		R10		R11		R12		R13		R14		R15		R16		R17		R18	
		生徒数	学級数	生徒数	学級数	生徒数	学級数	生徒数	学級数	生徒数	学級数	生徒数	学級数	生徒数	学級数	生徒数	学級数	生徒数	学級数	生徒数	学級数	生徒数	学級数
一中（小学再編後）	1	114	4	103	3	109	4	113	4	92	3	89	3	86	3	69	2	98	3	90	3	91	3
	2	152	5	114	4	103	3	109	4	113	4	92	3	89	3	86	3	69	2	98	3	90	3
	3	129	4	152	5	114	4	103	3	109	4	113	4	92	3	89	3	86	3	69	2	98	3
	特支	—	—	—	—	—	—	—	—	—	—	—	—	—	—	—	—	—	—	—	—	—	—
	合計	395	13	369	12	326	11	325	11	314	11	294	10	267	9	244	8	253	8	257	8	279	9
二中（小学再編後）	1	108	4	120	4	108	4	106	4	101	3	69	2	81	3	85	3	84	3	72	3	83	3
	2	71	3	108	4	120	4	108	4	106	4	101	3	69	2	81	3	85	3	84	3	72	3
	3	76	3	71	3	108	4	120	4	108	4	106	4	101	3	69	2	81	3	85	3	84	3
	特支	—	—	—	—	—	—	—	—	—	—	—	—	—	—	—	—	—	—	—	—	—	—
	合計	255	10	299	11	336	12	334	12	315	11	276	9	251	8	235	8	250	9	241	9	239	9
四中（小学再編後）	1	104	3	107	4	100	3	101	3	77	3	86	3	75	3	75	3	75	3	52	2	64	2
	2	138	4	104	3	107	4	100	3	101	3	77	3	86	3	75	3	75	3	75	3	52	2
	3	125	4	138	4	104	3	107	4	100	3	101	3	77	3	86	3	75	3	75	3	75	3
	特支	—	—	—	—	—	—	—	—	—	—	—	—	—	—	—	—	—	—	—	—	—	—
	合計	367	11	349	11	311	10	308	10	278	9	264	9	238	9	236	9	225	9	202	8	191	7
一中＋二中＋四中	1	326	10	330	10	317	10	320	10	270	8	244	7	242	7	229	7	257	8	214	7	238	7
	2	361	11	326	10	330	10	317	10	320	10	270	8	244	7	242	7	229	7	257	8	214	7
	3	330	10	361	11	326	10	330	10	317	10	320	10	270	8	244	7	242	7	229	7	257	8
	特支	—	—	—	—	—	—	—	—	—	—	—	—	—	—	—	—	—	—	—	—	—	—
	合計	1017	31	1017	31	973	30	967	30	907	28	834	25	756	22	715	21	728	22	700	22	709	22

※赤色付部分は館林市における中学校の適正規模【学校全体の学級数：9学級以上（全学年3学級以上）】を下回る数である。

◆生徒数及び学級数の将来推計（三・多中学区の例）【これまでどおりの通学区域の場合】

学校名	学年	R8		R9		R10		R11		R12		R13		R14		R15		R16		R17		R18	
		生徒数	学級数	生徒数	学級数	生徒数	学級数	生徒数	学級数	生徒数	学級数	生徒数	学級数	生徒数	学級数	生徒数	学級数	生徒数	学級数	生徒数	学級数	生徒数	学級数
三中	1	116	4	96	3	101	3	104	3	93	3	81	3	91	3	80	3	69	2	79	3	69	2
	2	127	4	116	4	96	3	101	3	104	3	93	3	81	3	91	3	80	3	69	2	79	3
	3	124	4	127	4	116	4	96	3	101	3	104	3	93	3	81	3	91	3	80	3	69	2
	特支	—	—	—	—	—	—	—	—	—	—	—	—	—	—	—	—	—	—	—	—	—	—
	合計	367	12	339	11	313	10	301	9	298	9	278	9	265	9	252	9	240	8	228	8	217	7
多中	1	94	3	99	3	96	3	90	3	87	3	83	3	78	3	75	3	72	3	67	2	65	2
	2	104	3	94	3	99	3	96	3	90	3	87	3	83	3	78	3	75	3	72	3	67	2
	3	128	4	104	3	94	3	99	3	96	3	90	3	87	3	83	3	78	3	75	3	72	3
	特支	—	—	—	—	—	—	—	—	—	—	—	—	—	—	—	—	—	—	—	—	—	—
	合計	326	10	297	9	289	9	285	9	273	9	260	9	248	9	236	9	225	9	214	8	204	7
三中＋多中	1	210	6	195	6	197	6	194	6	180	6	164	5	169	5	155	5	141	5	146	5	134	4
	2	231	7	210	6	195	6	197	6	194	6	180	6	164	5	169	5	155	5	141	5	146	5
	3	252	8	231	7	210	6	195	6	197	6	194	6	180	6	164	5	169	5	155	5	141	5
	特支	—	—	—	—	—	—	—	—	—	—	—	—	—	—	—	—	—	—	—	—	—	—
	合計	693	21	636	19	602	18	586	18	571	18	538	17	513	16	488	15	465	15	442	15	421	14

※赤色付部分は館林市における中学校の適正規模【学校全体の学級数：9学級以上（全学年3学級以上）】を下回る数である。

◆生徒数及び学級数の将来推計（三・多中学区の例）【小学校の学校再編後の場合】

学校名	学年	R8		R9		R10		R11		R12		R13		R14		R15		R16		R17		R18	
		生徒数	学級数	生徒数	学級数	生徒数	学級数	生徒数	学級数	生徒数	学級数	生徒数	学級数	生徒数	学級数	生徒数	学級数	生徒数	学級数	生徒数	学級数	生徒数	学級数
三中（小学校再編後）	1	123	4	103	3	108	4	111	4	99	3	86	3	88	3	96	3	80	3	75	3	62	2
	2	127	4	123	4	103	3	108	4	111	4	99	3	86	3	88	3	96	3	80	3	75	3
	3	124	4	127	4	123	4	103	3	108	4	111	4	99	3	86	3	88	3	96	3	80	3
	特支	—	—	—	—	—	—	—	—	—	—	—	—	—	—	—	—	—	—	—	—	—	—
	合計	374	12	353	11	334	11	322	11	318	11	296	10	273	9	270	9	264	9	251	9	217	8
多中	1	94	3	99	3	96	3	90	3	87	3	83	3	78	3	75	3	72	3	67	2	65	2
	2	104	3	94	3	99	3	96	3	90	3	87	3	83	3	78	3	75	3	72	3	67	2
	3	128	4	104	3	94	3	99	3	96	3	90	3	87	3	83	3	78	3	75	3	72	3
	特支	—	—	—	—	—	—	—	—	—	—	—	—	—	—	—	—	—	—	—	—	—	—
	合計	326	10	297	9	289	9	285	9	273	9	260	9	248	9	236	9	225	9	214	8	204	7
三中＋多中	1	217	7	202	6	204	6	201	6	186	6	169	5	166	5	171	5	152	5	142	5	127	4
	2	231	7	217	7	202	6	204	6	201	6	186	6	169	5	166	5	171	5	152	5	142	5
	3	252	8	231	7	217	7	202	6	204	6	201	6	186	6	169	5	166	5	171	5	152	5
	特支	—	—	—	—	—	—	—	—	—	—	—	—	—	—	—	—	—	—	—	—	—	—
	合計	700	22	650	20	623	19	607	18	591	18	556	17	521	16	506	15	489	15	465	15	421	14

※赤色付部分は館林市における中学校の適正規模【学校全体の学級数：9学級以上（全学年3学級以上）】を下回る数である。