

「館林市 子どもの生活実態調査/児童・生徒用」

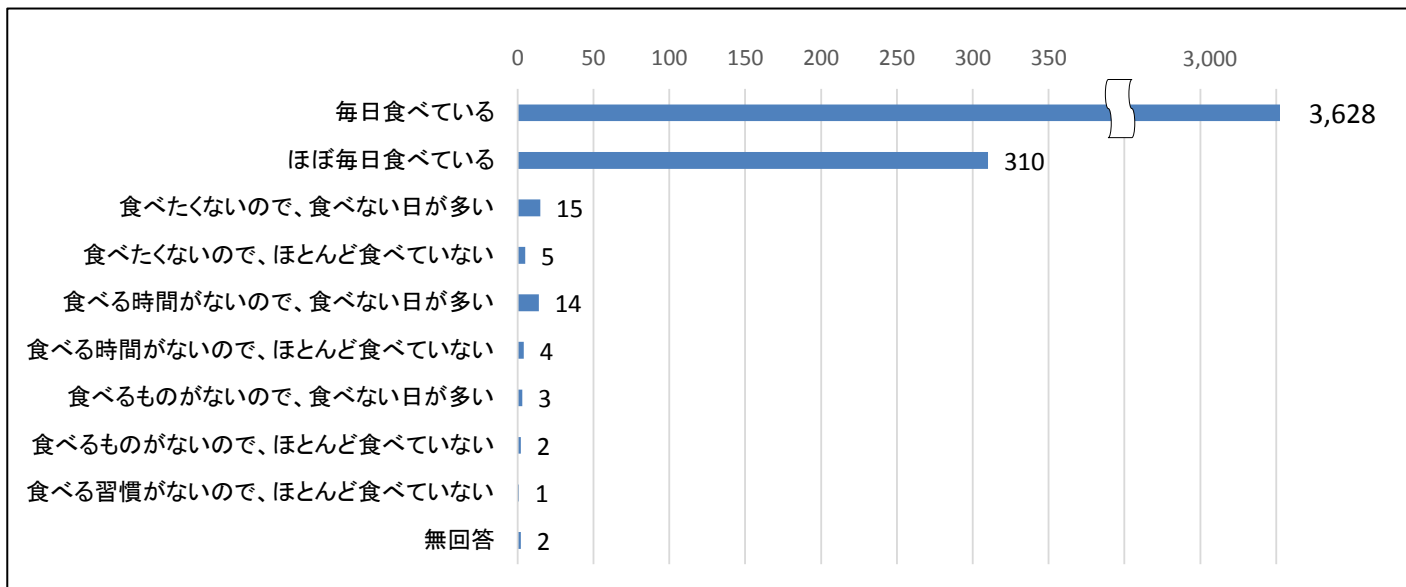
単純集計結果 抜粋

※回答数の割合(%)は、分母を有効回答数(3,984)として計算しています。

■ 普段の夕食(毎日食べているか)

(4) あなたは、夕食を毎日食べていますか。あてはまるものを一つ選んでください。

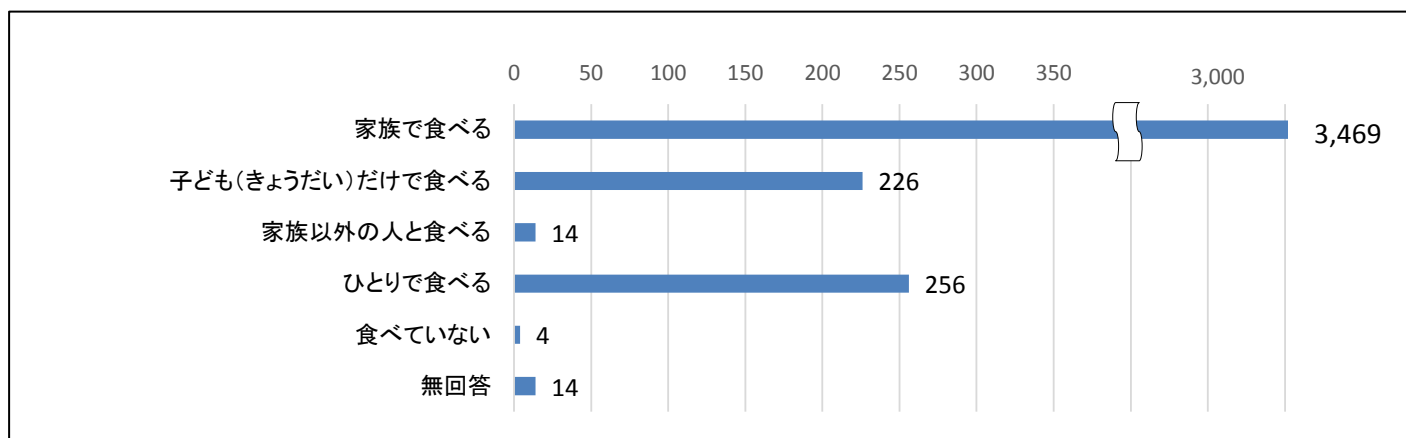
毎日食べている	ほぼ毎日食べている	食べたくないの、食べない日が多い	食べたくないの、ほとんど食べていない	食べる時間がないの、食べない日が多い	食べる時間がないの、ほとんど食べていない	食べるものがないの、食べない日が多い	食べるものがないの、ほとんど食べていない	食べる習慣がないの、ほとんど食べていない	無回答	計
3,628	310	15	5	14	4	3	2	1	2	3,984
91.0%	7.7%	0.4%	0.1%	0.4%	0.1%	0.1%	0.1%	0.0%	0.1%	100.0%



■ 普段の夕食(誰と食べているか)

(5) あなたは、だれと夕食を食べることが多いですか。あてはまるものを一つ選んでください。

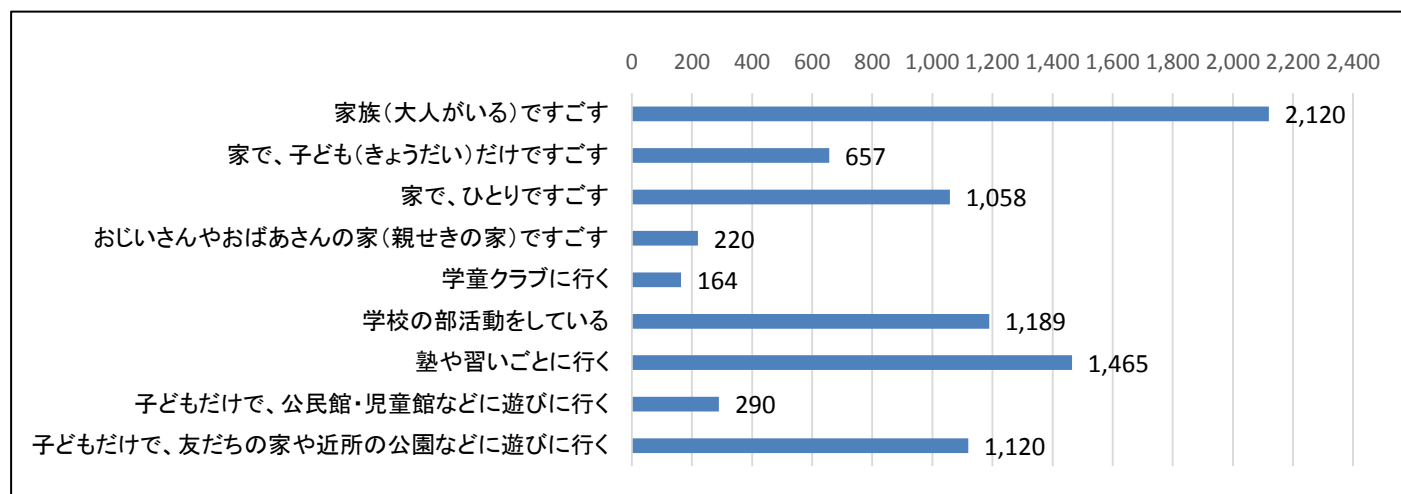
家族で食べる	子ども(きょうだい)だけで食べる	家族以外の人と食べる	ひとりで食べる	食べていない	無回答	計
3,470	226	14	256	4	14	3,984
87.0%	5.7%	0.4%	6.4%	0.1%	0.4%	100.0%



■放課後の居場所

(11) あなたは、放課後をどのようにすごすことが多いですか。あてはまるものを三つまで選んでください。

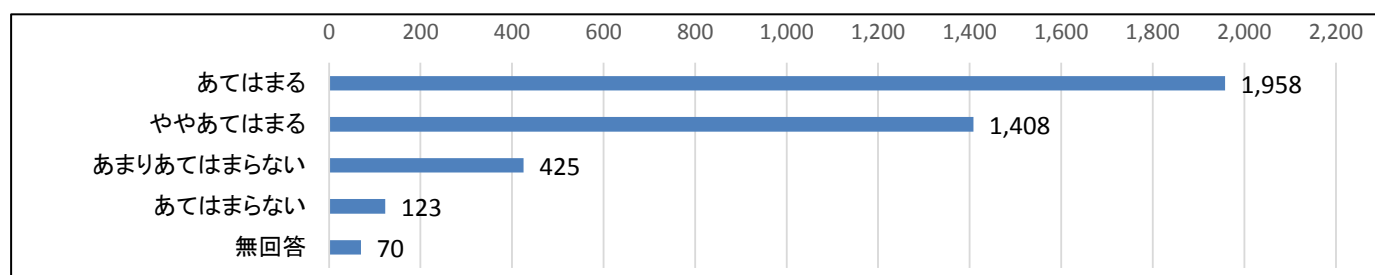
家族(大人がいる)ですごす	家で、子ども(きょうだい)だけですごす	家で、ひとりですごす	おじいさんやおばあさんの家(親せきの家)ですごす	学童クラブに行く	学校の部活動をしている	塾や習いごとに行く	子どもだけで、公民館・児童館などに遊びに行く	子どもだけで、友だちの家や近所の公園などに遊びに行く
2,120	657	1,058	220	164	1,189	1,465	290	1,120
53.2%	16.5%	26.6%	5.5%	4.1%	29.8%	36.8%	7.3%	28.1%



■自己肯定感(家族との関わり)

2. 私のことを、よくわかっている

あてはまる	ややあてはまる	あまりあてはまらない	あてはまらない	無回答	計
1,958	1,408	425	123	70	3,984
49.1%	35.3%	10.7%	3.1%	1.8%	100.0%



■自己肯定感(自己分析関係)

5. 自分の将来が楽しみだ

あてはまる	ややあてはまる	あまりあてはまらない	あてはまらない	無回答	計
1,630	1,232	766	289	67	3,984
40.9%	30.9%	19.2%	7.3%	1.7%	100.0%

