



群馬県公立・web 出願の練習(模擬出願)の続きです

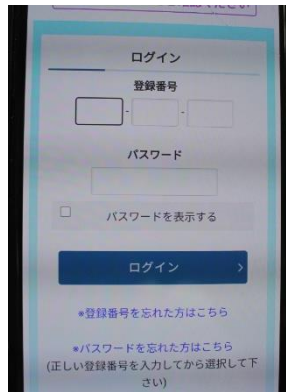
群馬県の公立入試を受検する可能性がある方は、必ず模擬出願の体験をお願いします。

なお、あくまで模擬ですので、受験料をコンビニ等で入金することはありません。

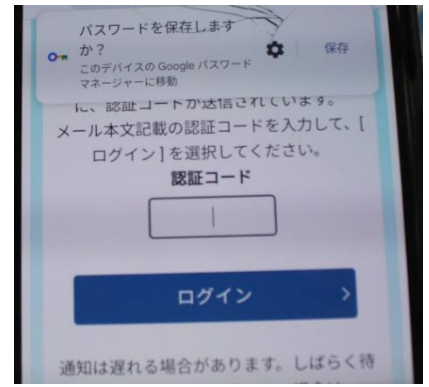
【模擬出願(志望校入力・添付書類の貼り付け)の方法】 11月17日(日)まで

- ※1 生徒情報の入力、前回の進路通信12号を確認してください。
- ※2 Home&Schoolで配信されている「インタビューシート(ダミー)」等のファイルをダウンロードして保存しておいてください。


① 前回の登録時に保存したアドレスから、ログインページにアクセスし、12桁のIDとパスワードを入力しログインする。



② 認証コードを求められるので、メールに届いた認証コードを入力する。



③ 右のような画面になるため、志願先を入力する。



③ インタビューシートなどのファイルを求められるため、※2でダウンロードした必要なファイルを選択して、アップロードを押す。



④ 出願完了です。(受験料の納付は今回ありませんので、未納でOKです。)

実際の出願では、生徒がパソコンで作成した「インタビューシート」をpdfファイル化して、今回の手順でアップロードする操作が必要になります。

また、受験料の納付なども必要になります。(全日制課程2200円、定時制課程950円)

合格発表等も今回のページにて確認できるようになります。

なお、今回は群馬県の出願システムについて説明しましたが、近日中に埼玉県の出願システムについても連絡しますので、もうしばらくお待ちください。