

## オープンスクール・一日体験入学・高校説明会申込みについて

本格的にオープンスクール・一日体験入学・高校説明会等の申込みが始まっています。オープンスクール・一日体験入学・高校説明会等への参加は、学校の情報や様子を知る大変よい機会です。直接、高校を訪れることでパンフレットで聞いた話では分からない部分が分かります。

何より、その学校の雰囲気を感じることができる貴重な体験になると思います。




もちろん、参加した高校を絶対に受験しなくてはならないということは決してありません。

また、一人で何校でも参加することができます。待っているだけでは、進路に関する情報を十分得ることができないので、積極的に参加してほしいと思います。



### 申込みの仕方について

※「参加確認書」はオープンスクール等に参加するための大切な記録になります。忘れずに提出しましょう！

申込手順	A 個人で申し込む	B 中学校で申し込む
ステップ① 	各高校のパンフレットについているQRコードや高校のホームページから、オープンスクール等に「自分」で申し込む。	進路だよりや各クラスの掲示物を「自分」で見、申込期日に間に合うように「参加確認書」を書く。
ステップ② 	各クラスの担任に「参加確認書」を提出し、CHECKをもらう。	「参加確認書」を期日までに提出し、CHECKをもらう。事前に指導を受ける。
ステップ③ 	感染症対策等で実施方法の変更等もあるので、前日には高校のホームページを「自分」で確認しておく。参加後、「参加確認書」を担任に提出する。	

### 現在、オープンスクール等のお知らせが来た主な学校

関東学園大学附属高等学校 6/27(土)など	佐野日大高等学校 6/18(木)・6/23(火)※群馬開催。
常磐高等学校 6/4(木)・6/5(金)	白鷗大学足利高等学校 <small>WEB学校紹介</small> 7/1～8/1 8/2・3(体験学習)
足利大学附属女子高等学校 6/28(日)・7/18(土)・7/25(土)・8/23(日)など	羽生第一高等学校 7/25(土)・8/22(土)など

※私立高校は複数回、様々な場所で説明会等が開催されますので、詳しくはホームページ等を確認してください。

# オープンスクール・一日体験入学・高校説明会への参加の心構え

## 1. 目的をもって参加しましょう

◇皆さんのために、高校では準備をしてくれています。「参加させていただく」という感謝の気持ちを忘れないようにしてください。



## 2. 申し込んだら原則キャンセルはできません

◇「発熱などの風邪症状」や「部活動で勝ち進んで大会と重なった」などの特別な理由以外は申し込んだものを簡単に取り消すことはできません。



土日開催説明会の場合 ▶ ご家庭から直接欠席連絡を高校へ ▶ 週明け担任へその旨を報告

## 3. 身なりをしっかりと 言葉や振る舞いもしっかりしましょう

◇そのまま入学試験を受けられる状態で参加しましょう。

<チェックリスト>

「髪型・髪の長さ」

「爪・眉毛」

「スカート・ズボン丈」等

◇敬語を使い、品のある落ち着いた行動をとりましょう。

◇服装は原則制服です。学校指定のかばんを使用し、筆記用具、記録用紙、上履き、必要に応じて昼食、電車賃、電話代などを持って行きましょう。(携帯、スマホは×)

◇友達と参加する場合には、おしゃべりをしたりふざけたりしない。

遊びに行くのとは違いますので、三中生・受験生として自覚ある行動をとれるようにしてください。



## 4. 交通手段は実際に通学する方法を試してみたいかがでしょうか

◇「電車で何分かかる」「駅まではどのくらい」などということも大切な体験です。もし入学したら毎日車というわけにはいきません。どうやって通うかも考えて、実際の交通手段を使って体験してみたいかがでしょうか。

◇時間に余裕をもって出かけてください。

