




# 進路だより

## 一日体験学習・学校説明会等 始まります！

来月から、高等学校の「学校説明会」「一日体験学習」等が始まります。自分の進路決定に向け、今、何をしておいたらいいのか、何をすべきなのか、そのためのヒント探しに参加してみてください。

でも、「高校見学って何？」「わからない?!」と思っている人も多いのではないのでしょうか。今回は、この「高校見学」等について説明していきます。



### 1. 一日体験学習って何？

A：生徒・保護者・教員が興味や希望のある高校に出かけていき、その高校の特色や方針などの説明を聞いたり、授業や施設を見学したり、実際に授業を体験したりするものです。高校によっては「学校見学会」「オープンスクール」といった名称で行っています。実施日や時間は高校ごとに指定され、基本的には公立高校が1回程度、私立高校は3～5回程度実施しています。

### 2. どこに行けばいいの？

A：人によって違いますが3～5校〔公立・私立合わせて〕は見学に行ってほしいと思います。

どんな高校に行くかというと、

- ① 進学をしたい高校
- ② 受験を考えている高校
- ③ 進学を考えている高校と同じ科のある、別の高校（比較のため）
- ④ 公立・私立高校、必ず両方

3校～5校は見学を



### 3. 一日体験学習、学校説明会等の申し込みの手順 進路関係の掲示板に、行ってみたい高校があったら



①日程を確認し各教室にある参加申込書に学校名、実施日、時間等を記入する。

②家に持ち帰り、保護者とよく相談し、参加するかを決定する。

③参加申込書とスケジュールカードに必要事項記入。

保護者の参加の有無と捺印を

④参加申込書とスケジュールカードを担任の先生に提出する。 **締切厳守！**

※提出日(校内メット日)は守ってください。今後、大切な書類の提出も多数あります。今から締切日を守る習慣をつけてください。提出物は朝の学活時に必ず提出(手渡し)をしてください。

※スケジュールカードと一緒に担任に提出

体験入学・学校説明会等 参加申込書

組 番 氏名 ( )

保護者氏名 ( )

■学校名 ( )

■内容 ( )

■実施日 月 日 ( )

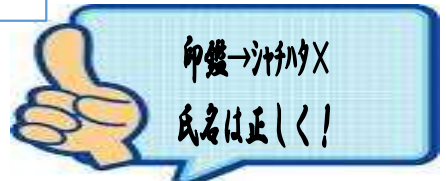
■時間 : ~ :

■保護者の参加 有 ・ 無

■交通手段 ( )

担当の先生: 先生

この申込書に記入して下さい



#### 4. 気をつけなければならないこと

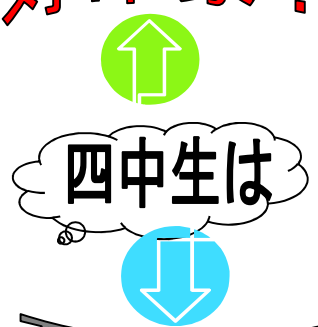
- ① よく考えてから申し込む  
その日に行けるのかどうか、家族の賛成があるかどうか、などを必ず確かめること。
- ② 締め切りは必ず守る  
中学校から人数や名前などを高校に通知しなければなりません。絶対に遅れないこと。期限を過ぎたら、受け付けられません。（それも大切な社会勉強）
- ③ 申し込んだら欠席しない  
②にもあるように、人数や名前を高校に通知してあります。その通知を受け、高校側も準備をしているのです。遊びに行く、部活や塾がある、興味がなくなったなどの理由で欠席できるものではないということを、十分承知しておいてください。  
当日、やむを得ず欠席する場合には、受付時間前に高校側と四中（75-1771）へ必ず連絡してください。

申し込みは、本人と高校との契約（信頼関係）であり、同時に四中と高校との信頼関係です。安易な欠席は許されません。何かあったときは、必ず中学校にも報告してください。  
※今後、通知が来た高校は進路だより等で随時、紹介していきます。確認してください。

## みなさんの目的 高校側の目的 好印象？

自分自身で高校を実感  
確かな情報を得る！  
志望の動機としても！  
「百聞は一見にしかず」

特色や方針の説明  
関心を持っている生徒を知る  
来てほしい生徒を見る  
(生徒の様子をよく  
見えています)



たった一人の軽率な言動で、四中生全員の印象が決まってしまうことも！

悪印象？