


かていがくしゅうの手びき <2年生>

館林市立

第三小学校

★やくそく

- ◎テレビはけして、しゅうちゅうしてやりましょう。
- ◎字はていねいにかきましょう。
- ◎べんきょうがおわったら、つぎの日のじゅんぴをしっかりとしましょう。



☆はじめに **しゅくだい** をしましょう。

☆しゅくだいがおわったら **じしゅがくしゅう** をしましょう。

じしゅがくしゅうとは・・・

先生がだすしゅくだいではなくて、自分ですすんでおこなうべんきょうです。自分のながてなべんきょうや、もっとやってみたいと思うべんきょうなど、なんでもいいのです。まい日つづけることが大切です。がんばってとりくみましょう。

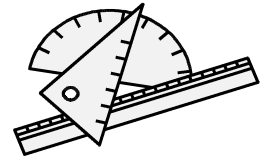
じしゅがくしゅうのやりかた

1. ノートの上に目づけとよう日をかきましょう。
2. 字や色ぬりはなどはていねいにしましょう。
3. じしゅがくしゅうをしたら、つぎの日に、先生にノートを出しましょう。
(家の人に○をつけてもらってもいいですね。)

じしゅがくしゅうのないう

【こくご】

- きょうかしよをこえにだしてよむ。
- にがてなかん字のれんしゅうをする。(かきじゅんにきをつけましょう。)
- きょうかしよの文をノートにうつす。
- 日記や作文をかく。(いつ・どこで・だれと・なにをして・どう思ったか)
- 本をよんで、かんそうやしょうかい文をかく。
- テストやプリントのもんだいをやりなおす。
- 同じなかまのかんじをあつめる。
- かん字をつかってみじかい文をつくる。



【さんすう】


- きょうかしよのもんだいをやる。
- けいさんもんだいをやる。(百マスけいさんなどにもとりくんでみましょう)
- テストやプリントのもんだいをやりなおす。
- じぶんでぶんしょうもんだいをつくる。(しき、ず、こたえをしっかりとかきましょう。)
- ものさしをつかってせんをひいたり、ながさをはかったりする。
- とけいのよみかたや、かきかたのれんしゅうをする。

【生かつ】

- くさ、花、虫、生きものをかんさつし、絵やかんさつ文をかく。
- ずかんでしらべてわかったことをまとめる。
- お手つだいたことをくわしくかく。

【そのた】


- なわとびなどで体力づくり
- ピアノのれんしゅうをする。
- うたのかしをおぼえる。(かく)



家庭学習の手びき <2年生>

【保護者保管用】

館林市立
第三小学校



★やくそく

- ◎テレビは消して、集中してやりましょう。
- ◎字は丁寧に書きましょう。
- ◎勉強が終わったら、次の日の準備をしっかりしましょう。

☆はじめに**宿題**をしましょう。

☆宿題が終わったら**自主学习**をしましょう。

自主学习とは・・・

先生が出す宿題ではなくて、自分で進んで行う勉強です。自分の苦手な勉強や、もっとやってみたいと思う勉強など、何でもいいのです。毎日続けることが大切です。がんばって取り組みましょう。

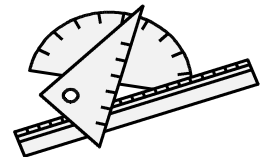
自主学习のやりかた

1. ノートの上に日付と曜をかきましょう。
2. 字や色ぬりはなどは丁寧にしましょう。
3. 自主学习をしたら、次の日に、先生にノートを出しましょう。
(家の人に○をつけてもらってもいいですね。)

自主学习の内容

【国語】

- 教科書を声に出して読む。
- 苦手な漢字の練習をする。(書き順に気をつけましょう。)
- 教科書の文をノートにうつす。
- 日記や作文を書く。(いつ・どこで・だれと・何をして・どう思ったか)
- 本を読んで、感想や紹介文を書く。
- テストやプリントの問題をやり直す。
- 同じなかまの漢字を集める。
- 漢字を使って短い文をつくる。



【さんすう】

- 教科書の問題をやる。
- 計算問題をやる。(百マス計算などにもとりくんでみましょう。)
- テストやプリントの問題をやり直す。
- 自分で文章問題をつくる。(式、図、答えをしっかりと書きましょう。)
- ものさしを使って線をひいたり、長さをはかったりする。
- 時計の読み方や、書き方の練習をする。

【生かつ】

- 草、花、虫、生き物を観察し、絵や観察文を書く。
- ずかんでしらべてわかったことをまとめる。
- お手つだいたしたことをくわしくかく。

【そのた】

- なわとびなどで体力づくり
- ピアノの練習をする。
- 歌の歌詞を覚える。(書く)

